

MEMORANDO

GG-ME-0293-2012

27 de marzo de 2012

PARA: Miembros de Junta Directiva
DE: MAE Manuel Párraga Sáenz
Gerente General



ASUNTO: Presupuesto Extraordinario No. 1 al Presupuesto Ordinario 2012

Con el aval de este Despacho adjunto para su conocimiento y aprobación el Presupuesto Extraordinario N° 1 al Presupuesto Ordinario 2012, remitido por la Subgerencia Financiera mediante memorando SGF-ME-0078-2012, del cual se adjunta copia.

En caso de contar con su aprobación se solicita autorización para modificar el Plan Operativo Institucional 2012, de forma tal que se incorporen a cabalidad los alcances de este Presupuesto Extraordinario, y para someter este último a la consideración de la Contraloría General de la República de acuerdo con las disposiciones, procedimientos y regulaciones establecidas por ese Órgano Contralor.

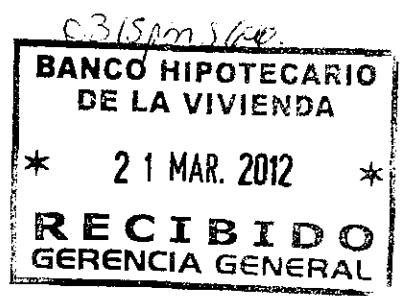
MPS/cmfm/sec

c.e.: Subgerencia Financiera

537

Handwritten signature/initials

Banco Hipotecario de la Vivienda
SUBGERENCIA FINANCIERA



MEMORANDO

20 de marzo de 2012
SGF-ME-0078-2012

PARA : MAE. Manuel Párraga Sáenz
Gerente General

DE: Mg. Jorge Madrigal Badilla
Subgerente Financiero

Handwritten signature of Jorge Madrigal Badilla



ASUNTO: Propuesta de Presupuesto Extraordinario No.1

Adjunto la propuesta de Presupuesto Extraordinario N° 1, al Presupuesto Ordinario de Ingresos y Egresos para el periodo 2012, la cual se elaboró con base en el "Reglamento para el trámite de Modificaciones Presupuestarias del Banco Hipotecario de la Vivienda".

De conformidad con dicho reglamento, el Presupuesto Extraordinario deber ser conocido y aprobado en primera instancia por esa Gerencia y posteriormente por la Junta Directiva del Banco, para finalmente remitirlo a la Contraloría General de la República.

JMB/scc

c.c. Departamento Financiero Contable

BANCO HIPOTECARIO DE LA VIVIENDA



DEPARTAMENTO FINANCIERO CONTABLE

PRESUPUESTO EXTRAORDINARIO N° 1

**PRESUPUESTO
ORDINARIO
2012**

MARZO 2012

ÍNDICE

	Página
- Presentación	i
- Justificación	1
- Detalle del Total de los Ingresos	15
- Detalle del Total de los Egresos	16
- Detalle por Programa de los Egresos	19
- Detalle del Origen y Aplicación de los Recursos	20
- Acuerdo de Junta Directiva	00
- Certificación de la Caja Costarricense del Seguro Social	00
- Anexos	
Anexo N° 1 – Cuadros comparativos de Ingresos y Egresos, para determinar las diferencias a ajustar	
Anexo N° 2 – Ley 9019 Presupuesto Ordinario y Extraordinario de la República 2012, publicada en la Gaceta del martes 20 de diciembre de 2011	
Anexo N° 3 – Oficio N° 045-2012 del 06 de febrero de 2012, la Dirección General de Desarrollo Social y Asignaciones Familiares	
Anexo N° 4 – Oficio N° DCP-0185 del 31 de enero de 2012, de la Junta de Protección Social de San José	
Anexo N° 5 – Certificación del Superávit del Departamento Financiero Contable del FOSUVI y conciliación del superávit disponible del FOSUVI al 31 de diciembre de 2011	
Anexo N° 6 – Oficio N° SO-OF-0125-2012 del 29 de febrero de 2012, de la Subgerencia de Operaciones del BANHVI	

PRESENTACIÓN

El Presupuesto Extraordinario N° 1 propuesto, tiene por objeto incluir en el Presupuesto Ordinario 2012, aprobado por la Contraloría General de la República mediante oficio N° DFOE-EC-0642 del 21 de diciembre de 2011, varios ajustes en las partidas de ingresos y en las de egresos para su ejecución en el año 2012.

En lo que se refiere a los ingresos, se incorpora el ajuste al Superávit Acumulado de Periodos Anteriores de los recursos disponibles del FOSUVI al 31 de diciembre del 2011, por la diferencia entre los recursos estimados que ya habían sido incorporados en el Presupuesto Ordinario para el periodo 2012 y el dato real de este superávit al cierre anual del periodo 2011, por un monto de ¢26.635.634.888.27.

Los recursos del Superávit Libre y Específico Acumulado de las partidas Comisiones y Bonos Pendientes de Pago del periodo 2011, son recursos del FOSUVI que se mantienen en Inversiones y en cuentas bancarias especiales de Bancos del Sistema Bancario Nacional.

Por otra parte, se incorporan nuevos recursos, de acuerdo con el siguiente detalle:

FODESAF, oficio DSG N°045-2012 del 06/12/2012 por ¢1.000.000.000.00.

Junta de Protección Social, oficio DCP-0185 del 31/01/2012 por ¢624.057.000.00, correspondiente a Lotería Instantánea.

Ley 9019 Presupuesto Ordinario y Extraordinario de la República 2012. Ley 8688 Impuesto Solidario por ¢2.350.000.000.00.

Ley 9019 Presupuesto Ordinario y Extraordinario de la República 2012. Bono Colectivo por ¢10.000.000.000.00.

Respecto a los egresos, se incluye el ajuste a la aplicación de los compromisos en el grupo de transferencias corrientes, que corresponde al pago de comisiones y en el grupo de transferencias de capital el gasto del pago de bonos y otras erogaciones FOSUVI, los cuales también se habían incorporado en el Presupuesto Ordinario 2012, así como la asignación al gasto de los nuevos recursos asignados.

A continuación se detallan los movimientos y una justificación más amplia de las partidas de ingresos y egresos, que se afectan producto del ajuste del superávit y de los nuevos recursos recibidos.

JUSTIFICACIÓN

Los ingresos correspondientes al periodo 2012, deben ajustarse en relación a los estimados en el Presupuesto Ordinario 2012, para lo cual es necesario considerar lo siguiente:

Con base en la liquidación financiera del FOSUVI para el ejercicio 2011, el saldo en Bancos, Inversiones y Otros Bienes Diversos (cuentas de Caja Única – Ministerio de Hacienda), al 31 de diciembre de 2011 fue de ¢72.391.944.886.36 (Setenta y dos mil trescientos noventa y un millones novecientos cuarenta y cuatro mil ochocientos ochenta y seis colones con 36/100).

Estos recursos incluyen transferencias del Gobierno Central a cuentas de Caja Única del Estado a nombre del BANHVI., por concepto de Bono Colectivo e Impuesto Solidario por ¢1.000.000.000.00 realizada el 30/09/2011, ¢1.175.000.000.00 realizada el 31/10/2011 y ¢11.500.000.000.00 realizada el 27/12/11; así como ¢2.500.000.000.00 de la Junta de Protección Social que ingresaron el 15/11/2011 y ¢ 25.000.000.000.00 de la Comisión Nacional de Emergencias transferidos a Caja Única del Estado el 07/10/2011. Lo anterior representa que prácticamente en el último trimestre del año ingresaron ¢41.175.000.000.00, por lo cual su ejecución, evidentemente, no fue posible realizarla en el ejercicio económico 2011 y en consecuencia deben ser incorporados, junto con el resto de los recursos disponibles, en el Presupuesto FOSUVI 2011 como Compromisos del 2011. Parte de estos recursos ya habían sido estimados en el Presupuesto FOSUVI 2012, por lo que corresponde realizar un ajuste de las cifras estimadas en su momento, con respecto al dato real del cierre anual.

Contempla también el ajuste a los Compromisos 2011, que incluye las comisiones establecidas por Ley del 2% para las Entidades Autorizadas y 4% para Cuenta General. Para los recursos correspondientes al Impuesto Solidario, se aplica un 7% de comisión según lo establecido en el artículo 1 de la Ley 8386 Impuesto

Solidario para el Fortalecimiento de Programas de Vivienda; en el caso de Bono Ordinario y Artículo 59 de este monto el 2% corresponde a las Entidades Autorizadas y el resto se asigna al BANHVI. En lo que respecta a los rendimientos que estos recursos generarán mientras son desembolsados a los beneficiarios o desarrolladores de los proyectos, para el ajuste de las partidas se aplican los mismos criterios establecidos para la elaboración del Presupuesto Ordinario 2012.

También se incluyen los saldos pendientes de girar de las partidas asignadas específicamente para atender los programas de Bono Colectivo, la emergencia de Cinchona y la emergencia del Atlántico, así como de los recursos provenientes de la Comisión Nacional de Emergencias para atender los casos correspondientes a la emergencia Tomás y los recursos de la Junta de Protección Social. Tanto los recursos de Compromisos 2011 pendientes de girar por concepto de Bono Colectivo como los asignados para atender las emergencias y proyectos específicos, son susceptibles de variar en cuanto a la distribución por Entidad Autorizada, debido a que los proyectos y casos individuales de estas postulaciones específicas se encuentran en proceso de elaboración y documentación.

Por otra parte, durante enero y febrero se ha recibido información de asignaciones presupuestarias adicionales para el 2012, de acuerdo con el siguiente detalle:

- ✓ FODESAF, oficio DSG N°045-2012 del 06/12/2012 por ¢1.000.000.000.00
- ✓ Junta de Protección Social, oficio DCP-0185 del 31/01/2012 por ¢624.057.000.00, correspondiente a Lotería Instantánea.
- ✓ Ley 9019 Presupuesto Ordinario y Extraordinario de la República 2012. Ley 8688 Impuesto Solidario por ¢2.350.000.000.00.

- ✓ Ley 9019 Presupuesto Ordinario y Extraordinario de la República 2012.
Bono Colectivo por ¢10.000.000.000.00.

De acuerdo con el procedimiento utilizado para la distribución del Presupuesto FOSUVI 2012, sobre una base de ejecución de efectivo, se ha realizado la distribución tanto de los recursos por ajustar de los Compromisos 2011 como de los nuevos recursos para ser ejecutados en el 2012.

RECURSOS

AUMENTAR INGRESOS

1000000000000	Ingresos Corrientes
1300000000000	Ingresos No Tributarios
1323000000000	Renta de Activos Financieros
1323010600000	INTERESES SOBRE TÍTULOS DE EMPRESAS
	PÚBLICAS FINANCIERAS.....¢299.153.672.25

Al ajustarse los recursos estimados incluidos en el Presupuesto Ordinario 2012 del BAHNVI de la fuente FOSUVI, se debe incrementar esta partida ya que el monto de las inversiones se incrementará y consecuentemente los intereses. (Anexo N° 1).

1400000000000	Transferencias Corrientes
1411000000000	DEL GOBIERNO CENTRAL
	MINISTERIO DE HACIENDA.....¢12.350.000.000.00

Aprobación de la Ley 9019 Presupuesto Ordinario y Extraordinario de la República 2012, publicada en la Gaceta del martes 20 de diciembre de 2011, en la cual se asignan recursos al BAHNVI por ¢2.350.000.000.00 para financiar programas públicos dirigidos a la dotación de vivienda digna, según Ley N° 8683 del 19/11/2008, Ley de Impuesto Solidario para el fortalecimiento de programas de vivienda y ¢10.000.000.000.00 para la asignación de Bono Colectivo para la infraestructura en asentamientos en precarios según artículo N° 65 de la Constitución Política y la Ley N° 7052, Ley del Sistema Financiero Nacional de la Vivienda y creación del BAHNVI del 13/11/86 y sus reformas. (Anexo N° 2).

1412000000000 DE ÓRGANOS DESCONCENTRADOS
FODESAF.....¢1.000.000.000.00

Mediante oficio N° 045-2012 del 06 de febrero de 2012, la Dirección General de Desarrollo Social y Asignaciones Familiares (anexo N° 3), le comunica al BANHVI que los ingresos del FODESAF para el periodo 2012 se incrementaron en ¢1.000.000.000.00, debido a que se nos había comunicado que los recursos para el Presupuesto Ordinario 2012 ascendían a la suma de ¢78.140.703.261.00 y realmente correspondía a un monto de ¢79.140.703.261.00, provocando un aumento de los recursos que por Ley le corresponden al Banco.

1415000000000 EMPRESAS PÚBLICAS NO FINANCIERAS
JPSSJ.....¢624.057.000.00

La Junta de Protección Social de San José, por medio del oficio N° DCP-0185 del 31 de enero de 2012 (anexo N° 4), comunica que asignó al BANHVI la suma de ¢624.057.000.00 conforme a la Ley N° 8718 "Autorización para el Cambio de Nombre de la Junta de Protección Social y Establecimiento de la Distribución de las Loterías Nacionales", recursos que deben ser incorporados al Presupuesto Ordinario del Banco.

1410000000000 Transferencias Corrientes del Sector Público
1416000000000 DE INSTITUCIONES PÚBLICAS
FINANCIERAS.....¢32.454.328.45

Al ajustarse los recursos estimados incluidos en el Presupuesto Ordinario 2012 del BAHNVI de la fuente FOSUVI, se debe incrementar esta partida, ya que el monto incluye los ingresos producto de los rendimientos sobre la administración de los recursos del FOSUVI, por parte de las entidades autorizadas del sector público. (Anexo N° 1).

1420000000000 Transferencias Corrientes del Sector Privado
1421000000000 DEL SECTOR PRIVADO.....¢67.080.084.18

Al ajustarse los recursos estimados incluidos en el Presupuesto Ordinario 2012 del BAHNVI de la fuente FOSUVI, se debe incrementar esta partida ya que el monto incluye los ingresos producto de los rendimientos sobre la administración de los recursos del FOSUVI, por parte de las entidades autorizadas del sector privado. (Anexo N° 1).

3000000000000 Financiamiento
3300000000000 Recursos de Vigencias Anteriores
3310000000000 SUPERÁVIT ESPECÍFICO.....¢26.635.634.888.27

Al 31 de diciembre de 2011 mostraron un saldo de ¢72.391.944.886.36 de acuerdo al siguiente detalle:

DESCRIPCIÓN	MONTO
B.C.R. 176608-2	¢101,743.95
B.C.R. 294730-7 Fosuvi JPS	157.32
B.C.R. 229-345 Platino	2,097,791.03
B.C.R. 229-361 Fosuvi Hacienda	57,087.77
B.C.R. 229-370 Fosuvi FODESAF	325,766.03
B.C.R. Inversiones	10,690,137,174.00
Recompras	4,998,319,792.76
Caja Única del Estado Hacienda	18,570,195,288.72
Caja Única del Estado FODESAF	2,193,134,013.84
Caja Única del Estado BIRF CINCHONA	6,000,000,000.00
Caja Única del Estado BIRF ATLÁNTICO	2,000,000,000.00
Caja Única del Estado - IMPUESTO SOLIDARIO	2,937,576,070.94
Caja Única del Estado - CNE	25,000,000,000.00
TOTAL	¢72,391,944,886.36

Sin embargo, en el Presupuesto Ordinario 2012 se había estimado un Superávit Específico al 31/12/2011 por ¢45.756.309.998.09, por lo que se origina una diferencia por ¢26.635.634.888.27, la cual debe ser ajustada.

La metodología utilizada para determinar las variaciones de las partidas tanto en las partidas de ingresos como de egresos, fue la comparar en un cuadro las cifras estimadas originalmente en el Presupuesto Ordinario 2012, con las cifras ajustadas con base en dato real del superávit específico al 31/12/2012, considerando además los nuevos recursos asignados al BANHVI, obteniendo las diferencias a presupuestar, así como información adicional comparativa de las variaciones en las partidas de Ingresos y Egresos. (Anexo N° 1).

En el anexo N° 5 se presenta la certificación del Departamento Financiero Contable, en relación con la disponibilidad de estos recursos y toda la documentación de respaldo como balances de comprobación y estados de cuenta del FOSUVI.

TOTAL PARTIDAS A AUMENTAR.....¢41.008.379.973.15

APLICACIÓN

AUMENTO DE EGRESOS

PROGRAMA II

ADMINISTRACIÓN OPERATIVA

2000 **Dirección FOSUVI**

TRANSFERENCIAS CORRIENTES Y TRANSFERENCIAS DE CAPITAL

El ajuste de la distribución de Compromisos 2011 para incorporarlos en el Presupuesto 2012, se hace con base en los saldos de fondos por girar o pagar a los proyectos, obras de infraestructura (Bono Colectivo), emergencias de Cinchona, del Atlántico y de la Tormenta Tropical Tomás, así como casos individuales aprobados por Junta Directiva al amparo del Artículo 59. En el caso de los Bonos Ordinarios corresponde a bonos emitidos pendientes de pagar al 31/12/2011 y recursos de las emergencias de Cinchona y del Atlántico que serán tramitados como bonos ordinarios. Por último se incorpora el ajuste de la partida de BFV pendiente de pago como gastos diversos, que corresponde a recursos pendientes de girar a los beneficiarios que por algún motivo las Entidades Autorizadas deben devolver al BANHVI según procedimiento establecido y que deben ser girados de nuevo a los beneficiarios una vez corregidas la anomalías.

En el anexo N° 1, se incluye el detalle de todas las partidas del gasto, así como el Flujo de Caja Proyectado de los Recursos del FOSUVI-Compromisos 2011, ajustados.

2000.7 Transferencias Corrientes

Corresponde a la inclusión del ajuste del gasto por pago de la comisión sobre los bonos del periodo anterior (2011) y que quedaron comprometidos para hacerlos efectivos en este periodo (2012), así como la contrapartida del gasto de los nuevos recursos asignados al BANHVI.

2000.6.01 AL SECTOR PÚBLICO

2000.6.01.06	A INSTITUCIONES PÚBLICAS FINANCIERAS	
2000.6.01.06.02	BANCO POPULAR Y DESARROLLO COMUNAL.....	¢7.831.331.76
2000.6.01.06.03	BANCO NACIONAL DE COSTA RICA.....	¢186.949.74
2000.6.01.06.04	INSTITUTO NACIONAL DE VIVIENDA Y URBANISMO.....	¢222.647.871.00
2000.6.01.06.05	BANCO DE COSTA RICA.....	¢116.132.339.44

2000.6.04 A ENTIDADES PRIVADAS SIN FINES DE LUCRO

2000.6.04.03 A COOPERATIVAS

2000.6.04.03.02	COONCOCIQUE R.L.....	¢29.101.717.55
2000.6.04.03.03	COOPEALIANZA R.L.....	¢40.691.295.54
2000.6.04.03.04	COOPESERVIDORES R.L.....	¢5.348.344.89
2000.6.04.03.07	COOPEACOSTA R.L.....	¢19.629.993.70
2000.6.04.03.13	COOPEMEP R.L.....	¢4.505.930.14
2000.6.04.03.14	COOPEOROTINA R.L.....	¢4.505.930.14

2000.6.05 A EMPRESAS PRIVADAS

2000.6.05.01 A EMPRESAS PRIVADAS

2000.6.05.01.01	GRUPO MUTUAL ALAJUELA –LA VIVIENDA.....	¢149.114.303.43
2000.6.05.01.02	MUTUAL CARTAGO DE AHORRO Y PRÉSTAMO.....	¢129.577.591.35
2000.6.05.01.04	BANCA PROMÉRICA.....	¢4.715.543.54
2000.6.05.01.05	FUNDACIÓN PARA LA VIVIENDA RURAL COSTA RICA-CANADÁ.....	¢234.304.168.17
2000.6.05.01.06	BAC SAN JOSÉ.....	¢1.541.759.02

2000.7 Transferencias de Capital

Corresponde a la inclusión del ajuste del gasto por pago de bonos del periodo anterior (2011) y que quedaron comprometidos para hacerlos efectivos en este periodo (2012), así como la contrapartida del gasto de los nuevos recursos asignados al BANHVI. .

2000.7.01 AL SECTOR PÚBLICO

2000.7.01.06 A INSTITUCIONES PÚBLICAS FINANCIERAS

2000.7.01.06.02	BANCO POPULAR Y DESARROLLO COMUNAL.....	¢391.874.588.78
2000.7.01.06.03	BANCO NACIONAL DE COSTA RICA.....	¢9.347.487.40
2000.7.01.06.04	INSTITUTO NACIONAL DE VIVIENDA Y URBANISMO.....	¢2.230.882.038.47
2000.7.01.06.05	BANCO DE COSTA RICA.....	¢4.156.554.221.93

2000.7.03 A ENTIDADES PRIVADAS SIN FINES DE LUCRO

2000.7.03.03 A COOPERATIVAS

2000.7.03.03.02	COONCOCIQUE R.L.....	¢1.455.991.934.58
2000.7.03.03.03	COOPEALIANZA R.L.....	¢2.096.524.385.97
2000.7.03.03.04	COOPESERVIDORES R.L.....	¢258.833.294.81
2000.7.03.03.07	COOPEACOSTA R.L.....	¢981.499.684.82
2000.7.03.03.13	COOPEMEP R.L.....	¢230.296.507.02
2000.7.03.03.14	COOPEOROTINA R.L.....	¢230.296.507.02

2000.7.04 A EMPRESAS PRIVADAS

2000.7.04.01 A EMPRESAS PRIVADAS

2000.7.04.01.01	GRUPO MUTUAL ALAJUELA –LA VIVIENDA.....	¢4.245.543.384.62
2000.7.04.01.02	MUTUAL CARTAGO DE AHORRO Y PRÉSTAMO.....	¢2.117.092.905.35
2000.7.04.01.05	FUNDACIÓN PARA LA VIVIENDA RURAL COSTA RICA-CANADÁ.....	¢4.444.265.290.52
2000.7.04.01.06	BAC SAN JOSÉ.....	¢77.087.951.21

2000.9 Cuentas Especiales

2000.9.02 Sumas Sin Asignación Presupuestaria

2000.9.02.02 Sumas Con Destino Específico Sin

Asignación Presupuestaria.....¢16.929.480.943.35

Esta partida corresponde a los recursos originados por ajuste de los intereses sobre inversiones de los recursos incorporados y de los ingresos producto de los rendimientos sobre la administración de los recursos del FOSUVI, por parte de las entidades autorizadas, así como la incorporación de los nuevos recursos

asignados al BANHVI. Estos recursos no tienen una asignación al gasto específica.

TOTAL PARTIDAS A AUMENTAR PROGRAMA II.....¢40.825.406.195.26

PROGRAMA IV ADMINISTRACIÓN GENERAL

4000	Administración General	
4000.9	Cuentas Especiales	
4000.9.02	Sumas Sin Asignación Presupuestaria	
4000.9.02.01	Sumas Libres Sin Asignación	
	Presupuestaria.....	¢810.993.014.26

Esta partida corresponde al 4% de comisión provenientes del FOSUVI y se calcula sobre el ajuste del monto de los bonos del periodo anterior, que quedaron comprometidos para hacerlos efectivos en el periodo 2012 y de los nuevos recursos asignados al BANHVI. Estos recursos no tienen una asignación al gasto específica.

TOTAL PARTIDAS A AUMENTAR PROGRAMA IV.....¢810.993.014.26


TOTAL PARTIDAS A AUMENTAR¢41.636.399.209.52

TOTAL APLICACIONES¢41.008.379.973.15

**DETALLE DEL
PRESUPUESTO
EXTRAORDINARIO**

**BANCO HIPOTECARIO DE LA VIVIENDA
DEPARTAMENTO FINANCIERO CONTABLE
PRESUPUESTO DE OPERACIÓN E INVERSIÓN 2012
PRESUPUESTO EXTRAORDINARIO N° 1
EN COLONES**

C O N C E P T O		TOTAL PRESUPUESTO EXTRAORDINARIO
RECURSOS		
AUMENTAR INGRESOS		
1000000000000	INGRESOS CORRIENTES	14,372,745,084.88
1300000000000	INGRESOS NO TRIBUTARIOS	299,153,672.25
1323000000000	RENTA DE ACTIVOS FINANCIEROS	299,153,672.25
1323010600000	Intereses sobre Títulos de Instituciones Públicas Financieras	299,153,672.25
1400000000000	TRANSFERENCIAS CORRIENTES	14,073,591,412.63
1410000000000	TRANSFERENCIAS CORRIENTES DEL SECTOR PÚBLICO	14,006,511,328.45
1411000000000	Del Gobierno Central (Ministerio de Hacienda)	12,350,000,000.00
1412000000000	De Órganos Desconcentrados (FODESAF)	1,000,000,000.00
1415000000000	De Empresas Públicas No Financieras (JPSS)	624,057,000.00
1416000000000	De Instituciones Públicas Financieras	32,454,328.45
1420000000000	TRANSFERENCIAS CORRIENTES DEL SECTOR PRIVADO	67,080,084.18
1421000000000	Del Sector Privado	67,080,084.18
3000000000000	FINANCIAMIENTO	26,635,634,888.27
3300000000000	RECURSOS DE VIGENCIAS ANTERIORES	26,635,634,888.27
3320000000000	SUPERÁVIT ESPECÍFICO	26,635,634,888.27
	Bonos pendientes de pago del periodo 2011	26,635,634,888.27
TOTAL AUMENTO DE RECURSOS		41,008,379,973.15



DEPARTAMENTO FINANCIERO CONTABLE




BANCO HIPOTECARIO DE LA VIVIENDA
DEPARTAMENTO FINANCIERO CONTABLE
PRESUPUESTO DE ORDINARIO 2012
PRESUPUESTO EXTRAORDINARIO N° 1
EN COLONES

C O N C E P T O	TOTAL PRESUPUESTO EXTRAORDINARIO
RECURSOS	
DISMINUIR EGRESOS	
6. TRANSFERENCIAS CORRIENTES	4,646,839.01
6.01 AL SECTOR PÚBLICO	631,906.74
6.01.06 A INSTITUCIONES PÚBLICAS FINANCIERAS	631,906.74
6.01.06.01 Banco Crédito Agrícola de Cartago	631,906.74
6.04 A ENTIDADES PRIVADAS SIN FINES DE LUCRO	4,014,932.27
6.04.03 A COOPERATIVAS	4,014,932.27
6.04.03.01 COOPENAE R.L.	140,121.49
6.04.03.06 COOPESAN MARCOS R.L.	1,595,575.38
6.04.03.08 COOPE-ANDE R.L.	1,050,274.96
6.04.03.09 COOPE-UNA R.L.	1,228,960.44
7. TRANSFERENCIAS DE CAPITAL	623,372,397.36
7.01 AL SECTOR PÚBLICO	31,595,336.95
7.01.06 A INSTITUCIONES PÚBLICAS FINANCIERAS	31,595,336.95
7.01.06.01 Banco Crédito Agrícola de Cartago	31,595,336.95
7.03 A ENTIDADES PRIVADAS SIN FINES DE LUCRO	231,183,894.98
7.03.03 A COOPERATIVAS	231,183,894.98
7.03.03.01 COOPENAE R.L.	37,443,355.84
7.03.03.06 COOPESAN MARCOS R.L.	79,778,768.86
7.03.03.08 COOPE-ANDE R.L.	52,513,748.59
7.03.03.09 COOPE-UNA R.L.	61,448,021.69
7.04 A EMPRESAS PRIVADAS	360,593,165.43
7.04.01 A EMPRESAS PRIVADAS	360,593,165.43
7.04.01.04 Banca Promérica	360,593,165.43
TOTAL DISMINUIR EGRESOS	628,019,236.37
AUMENTAR EGRESOS	
6. TRANSFERENCIAS CORRIENTES	969,835,069.41
6.01 AL SECTOR PÚBLICO	346,798,491.94
6.01.06 A INSTITUCIONES PÚBLICAS FINANCIERAS	346,798,491.94
6.01.06.02 Banco Popular y Desarrollo Comunal	7,831,331.76
6.01.06.03 Banco Nacional de Costa Rica	186,949.74
6.01.06.04 Instituto Nacional de Vivienda y Urbanismo	222,647,871.00
6.01.06.05 Banco de Costa Rica	116,132,339.44
6.04 A ENTIDADES PRIVADAS SIN FINES DE LUCRO	103,783,211.96
6.04.03 A COOPERATIVAS	103,783,211.96
6.04.03.02 COONCOCIQUE R.L.	29,101,717.55
6.04.03.03 COOPEALIANZA R.L.	40,691,295.54
6.04.03.04 COOPESERVIDORES R.L.	5,348,344.89
6.04.03.07 COOPEACOSTA R.L.	19,629,993.70

BANCO HIPOTECARIO DE LA VIVIENDA
DEPARTAMENTO FINANCIERO CONTABLE
PRESUPUESTO DE ORDINARIO 2012
PRESUPUESTO EXTRAORDINARIO N° 1
EN COLONES

C O N C E P T O		TOTAL PRESUPUESTO EXTRAORDINARIO
6.04.03.13	COOPE-MEP R.L.	4,505,930.14
6.04.03.14	COOPE-OROTINA R.L.	4,505,930.14
6.05	A EMPRESAS PRIVADAS	519,253,365.51
6.05.01	A EMPRESAS PRIVADAS	519,253,365.51
6.05.01.01	Grupo Mutual Alajuela - La Vivienda	149,114,303.43
6.05.01.02	Mutual Cartago de Ahorro y Préstamo	129,577,591.35
6.05.01.04	Banca Promérica	4,715,543.54
6.05.01.05	Fundación Costa Rica - Canadá	234,304,168.17
6.05.01.06	BAC San José	1,541,759.02
7.	TRANSFERENCIAS DE CAPITAL	22,926,090,182.50
7.01	AL SECTOR PÚBLICO	6,788,658,336.58
7.01.06	A INSTITUCIONES PÚBLICAS FINANCIERAS	6,788,658,336.58
7.01.06.02	Banco Popular y Desarrollo Comunal	391,874,588.78
7.01.06.03	Banco Nacional de Costa Rica	9,347,487.40
7.01.06.04	Instituto Nacional de Vivienda y Urbanismo	2,230,882,038.47
7.01.06.05	Banco de Costa Rica	4,156,554,221.93
7.03	A ENTIDADES PRIVADAS SIN FINES DE LUCRO	5,253,442,314.22
7.03.03	A COOPERATIVAS	5,253,442,314.22
7.03.03.02	COONCOCIQUE R.L.	1,455,991,934.58
7.03.03.03	COOPEALIANZA R.L.	2,096,524,385.97
7.03.03.04	COOPESERVIDORES R.L.	258,833,294.81
7.03.03.07	COOPEACOSTA R.L.	981,499,684.82
7.03.03.13	COOPE-MEP R.L.	230,296,507.02
7.03.03.14	COOPE-OROTINA R.L.	230,296,507.02
7.04	A EMPRESAS PRIVADAS	10,883,989,531.70
7.04.01	A EMPRESAS PRIVADAS	10,883,989,531.70
7.04.01.01	Grupo Mutual Alajuela - La Vivienda	4,245,543,384.62
7.04.01.02	Mutual Cartago de Ahorro y Préstamo	2,117,092,905.35
7.04.01.05	Fundación Costa Rica - Canadá	4,444,265,290.52
7.04.01.06	BAC San José	77,087,951.21
9	CUENTAS ESPECIALES	17,740,473,957.61
9.02-	SUMAS SIN ASIGNACION PRESUPUESTARIA	17,740,473,957.61
9.02.01	Sumas libres sin asignación presupuestaria	810,993,014.26
9.02.02	Sumas con destino específico sin asignación presupuestaria	16,929,480,943.35
TOTAL AUMENTAR EGRESOS		41,636,399,209.52
TOTAL APLICACIONES		41,008,379,973.15



DEPARTAMENTO FINANCIERO CONTABLE




BANCO HIPOTECARIO DE LA VIVIENDA
DEPARTAMENTO FINANCIERO CONTABLE
PRESUPUESTO DE ORDINARIO 2012
PRESUPUESTO EXTRAORDINARIO N° 1
EN COLONES

C O N C E P T O	TOTAL PRESUPUESTO EXTRAORDINARIO	PROGRAMA II ADMINISTRAC. OPERATIVA	PROGRAMA IV ADMINISTRAC. GENERAL
RECURSOS			
DISMINUIR EGRESOS			
6. TRANSFERENCIAS CORRIENTES	4,646,839.01	4,646,839.01	0.00
6.01 AL SECTOR PÚBLICO	631,906.74	631,906.74	0.00
6.01.06 A INSTITUCIONES PÚBLICAS FINANCIERAS	631,906.74	631,906.74	0.00
6.01.06.01 Banco Crédito Agrícola de Cartago	631,906.74	631,906.74	0.00
6.04 A ENTIDADES PRIVADAS SIN FINES DE LUCRO	4,014,932.27	4,014,932.27	0.00
6.04.03 A COOPERATIVAS	4,014,932.27	4,014,932.27	0.00
6.04.03.01 COOPENAE R.L.	140,121.49	140,121.49	0.00
6.04.03.06 COOPESAN MARCOS R.L.	1,595,575.38	1,595,575.38	0.00
6.04.03.08 COOPE-ANDE R.L.	1,050,274.96	1,050,274.96	0.00
6.04.03.09 COOPE-UNA R.L.	1,228,960.44	1,228,960.44	0.00
7. TRANSFERENCIAS DE CAPITAL	623,372,397.36	623,372,397.36	0.00
7.01 AL SECTOR PÚBLICO	31,595,336.95	31,595,336.95	0.00
7.01.06 A INSTITUCIONES PÚBLICAS FINANCIERAS	31,595,336.95	31,595,336.95	0.00
7.01.06.01 Banco Crédito Agrícola de Cartago	31,595,336.95	31,595,336.95	0.00
7.03 A ENTIDADES PRIVADAS SIN FINES DE LUCRO	231,183,894.98	231,183,894.98	0.00
7.03.03 A COOPERATIVAS	231,183,894.98	231,183,894.98	0.00
7.03.03.01 COOPENAE R.L.	37,443,355.84	37,443,355.84	0.00
7.03.03.06 COOPESAN MARCOS R.L.	79,778,768.86	79,778,768.86	0.00
7.03.03.08 COOPE-ANDE R.L.	52,513,748.59	52,513,748.59	0.00
7.03.03.09 COOPE-UNA R.L.	61,448,021.69	61,448,021.69	0.00
7.04 A EMPRESAS PRIVADAS	360,593,165.43	360,593,165.43	0.00
7.04.01 A EMPRESAS PRIVADAS	360,593,165.43	360,593,165.43	0.00
7.04.01.04 Banca Promérica	360,593,165.43	360,593,165.43	0.00
TOTAL DISMINUIR EGRESOS	628,019,236.37	628,019,236.37	0.00
AUMENTAR EGRESOS			
6. TRANSFERENCIAS CORRIENTES	969,835,069.41	969,835,069.41	0.00
6.01 AL SECTOR PÚBLICO	346,798,491.94	346,798,491.94	0.00
6.01.06 A INSTITUCIONES PÚBLICAS FINANCIERAS	346,798,491.94	346,798,491.94	0.00
6.01.06.02 Banco Popular y Desarrollo Comunal	7,831,331.76	7,831,331.76	0.00
6.01.06.03 Banco Nacional de Costa Rica	186,949.74	186,949.74	0.00
6.01.06.04 Instituto Nacional de Vivienda y Urbanismo	222,647,871.00	222,647,871.00	0.00
6.01.06.05 Banco de Costa Rica	116,132,339.44	116,132,339.44	0.00
6.04 A ENTIDADES PRIVADAS SIN FINES DE LUCRO	103,783,211.96	103,783,211.96	0.00
6.04.03 A COOPERATIVAS	103,783,211.96	103,783,211.96	0.00
6.04.03.02 COONCOCIQUE R.L.	29,101,717.55	29,101,717.55	0.00
6.04.03.03 COOPEALIANZA R.L.	40,691,295.54	40,691,295.54	0.00
6.04.03.04 COOPESERVIDORES R.L.	5,348,344.89	5,348,344.89	0.00
6.04.03.07 COOPEACOSTA R.L.	19,629,993.70	19,629,993.70	0.00

BANCO HIPOTECARIO DE LA VIVIENDA
DEPARTAMENTO FINANCIERO CONTABLE
PRESUPUESTO DE ORDINARIO 2012
PRESUPUESTO EXTRAORDINARIO N° 1
EN COLONES

C O N C E P T O		TOTAL PRESUPUESTO EXTRAORDINARIO	PROGRAMA II ADMINISTRAC. OPERATIVA	PROGRAMA IV ADMINISTRAC. GENERAL
6.04.03.13	COOPE-MEP R.L.	4,505,930.14	4,505,930.14	0.00
6.04.03.14	COOPE-OROTINA R.L.	4,505,930.14	4,505,930.14	0.00
6.05	A EMPRESAS PRIVADAS	519,253,365.51	519,253,365.51	0.00
6.05.01	A EMPRESAS PRIVADAS	519,253,365.51	519,253,365.51	0.00
6.05.01.01	Grupo Mutual Alajuela - La Vivienda	149,114,303.43	149,114,303.43	0.00
6.05.01.02	Mutual Cartago de Ahorro y Préstamo	129,577,591.35	129,577,591.35	0.00
6.05.01.04	Banca Proménica	4,715,543.54	4,715,543.54	0.00
6.05.01.05	Fundación Costa Rica - Canadá	234,304,168.17	234,304,168.17	0.00
6.05.01.06	BAC San José	1,541,759.02	1,541,759.02	0.00
7.	TRANSFERENCIAS DE CAPITAL	22,926,090,182.50	22,926,090,182.50	0.00
7.01	AL SECTOR PÚBLICO	6,788,658,336.58	6,788,658,336.58	0.00
7.01.06	A INSTITUCIONES PÚBLICAS FINANCIERAS	6,788,658,336.58	6,788,658,336.58	0.00
7.01.06.02	Banco Popular y Desarrollo Comunal	391,874,588.78	391,874,588.78	0.00
7.01.06.03	Banco Nacional de Costa Rica	9,347,487.40	9,347,487.40	0.00
7.01.06.04	Instituto Nacional de Vivienda y Urbanismo	2,230,882,038.47	2,230,882,038.47	0.00
7.01.06.05	Banco de Costa Rica	4,156,554,221.93	4,156,554,221.93	0.00
7.03	A ENTIDADES PRIVADAS SIN FINES DE LUCRO	5,253,442,314.22	5,253,442,314.22	0.00
7.03.03	A COOPERATIVAS	5,253,442,314.22	5,253,442,314.22	0.00
7.03.03.02	COONCOCIQUE R.L.	1,455,991,934.58	1,455,991,934.58	0.00
7.03.03.03	COOPEALIANZA R.L.	2,096,524,385.97	2,096,524,385.97	0.00
7.03.03.04	COOPESERVIDORES R.L.	258,833,294.81	258,833,294.81	0.00
7.03.03.07	COOPEACOSTA R.L.	981,499,684.82	981,499,684.82	0.00
7.03.03.13	COOPE-MEP R.L.	230,296,507.02	230,296,507.02	0.00
7.03.03.14	COOPE-OROTINA R.L.	230,296,507.02	230,296,507.02	0.00
7.04	A EMPRESAS PRIVADAS	10,883,989,531.70	10,883,989,531.70	0.00
7.04.01	A EMPRESAS PRIVADAS	10,883,989,531.70	10,883,989,531.70	0.00
7.04.01.01	Grupo Mutual Alajuela - La Vivienda	4,245,543,384.62	4,245,543,384.62	0.00
7.04.01.02	Mutual Cartago de Ahorro y Préstamo	2,117,092,905.35	2,117,092,905.35	0.00
7.04.01.05	Fundación Costa Rica - Canadá	4,444,265,290.52	4,444,265,290.52	0.00
7.04.01.06	BAC San José	77,087,951.21	77,087,951.21	0.00
9	CUENTAS ESPECIALES	17,740,473,957.61	16,929,480,943.35	810,993,014.26
9.02-	SUMAS SIN ASIGNACION PRESUPUESTARIA	17,740,473,957.61	16,929,480,943.35	810,993,014.26
9.02.01	Sumas libres sin asignación presupuestaria	810,993,014.26	0.00	810,993,014.26
9.02.02	Sumas con destino específico sin asignación presupuestaria	16,929,480,943.35	16,929,480,943.35	0.00
TOTAL AUMENTAR EGRESOS		41,636,399,209.52	40,825,406,195.26	810,993,014.26
TOTAL APLICACIONES		41,008,379,973.15	40,197,386,958.89	810,993,014.26



DEPARTAMENTO FINANCIERO CONTABLE



**DETALLE DE ORIGEN Y APLICACIÓN DE RECURSOS
PRESUPUESTO EXTRAORDINARIO N° 1**

ORIGEN DE RECURSOS		APLICACIÓN DE LOS GASTOS			
REGLÓN	MONTO	PARTIDA/SUBPARTIDA	TOTAL	PROGRAMA II ADMINISTRAC. OPERATIVA	PROGRAMA IV ADMINISTRAC. GENERAL
Intereses sobre Títulos Valores de Empresas Públicas Financieras	€299,153,672.25		€0.00		
Transferencias Corrientes del Gobierno Central (Ministerio de Hacienda)	12,350,000,000.00		0.00		
Transferencias Corrientes de Órganos Desconcentrados (FODESAF)	1,000,000,000.00		0.00		
Transferencias Corrientes de Empresas Públicas No Financieras (JPSS)	624,057,000.00		0.00		
Transferencias Corrientes de Instituciones Públicas Financieras	32,454,328.45		0.00		
Transferencias Corrientes del Sector Privado	67,080,084.18		0.00		
TRANSFERENCIAS CORRIENTES		TRANSFERENCIAS CORRIENTES			
A Instituciones Públicas Financieras	631,906.74	A Instituciones Públicas Financieras	€346,798,491.94	€346,798,491.94	
A Cooperativas	4,014,932.27	A Cooperativas	103,783,211.96	103,783,211.96	
A Empresas Privadas	0.00	A Empresas Privadas	519,253,365.51	519,253,365.51	
TRANSFERENCIAS DE CAPITAL		TRANSFERENCIAS DE CAPITAL			
A Instituciones Públicas Financieras	31,595,336.95	A Instituciones Públicas Financieras	6,788,658,336.58	6,788,658,336.58	
A Cooperativas	231,183,894.98	A Cooperativas	5,253,442,314.22	5,253,442,314.22	
A Empresas Privadas	360,593,165.43	A Empresas Privadas	10,883,989,531.70	10,883,989,531.70	
		Sumas libres sin asignación presupuestaria	810,993,014.26		€810,993,014.26
Superávit Específico	26,635,634,888.27	Sumas libres con destino específico sin asignación presupuestaria	16,929,480,943.35	16,929,480,943.35	
TOTAL DE INGRESOS	€41,636,399,209.52		€41,636,399,209.52	€40,825,406,195.26	€810,993,014.26

**ACUERDO DE JUNTA
DIRECTIVA**

CERTIFICACIÓN

ANEXOS

ANEXO N° 1

DIRECCION FOSUVI
FLUJO DE CAJA PROYECTADO DEL FOSUVI - PRESUPUESTO 2012 + COMPROMISOS 2011
PERIODO 2012: DEL 01/01/2012 AL 31/12/2012
(Millones de colones)

	ENE	FEB	MAR	ABR	MAY	JUN	JUL	AGO	SET	OCT	NOV	DIC	TOTAL
INGRESOS													
FODESAF													
Planillas	3,211.7	6,542.9	6,789.0	6,819.8	5,948.4	8,210.5	6,961.5	6,900.0	6,945.6	6,846.9	6,969.3	6,995.1	79,140.7
Transferencias Gobierno Central	3,211.7	3,134.5	3,380.5	3,411.3	2,540.0	4,802.0	3,553.0	3,491.5	3,537.2	3,438.4	3,560.8	3,586.6	41,647.5
Otros Ingresos (Caja Unica FODESAF)	0.0	3,388.9	3,388.9	3,388.9	3,388.9	3,388.9	3,388.9	3,388.9	3,388.9	3,388.9	3,388.9	3,388.9	37,278.3
	0.0	19.5	19.5	19.5	19.5	19.5	19.5	19.5	19.5	19.5	19.5	19.5	214.8
Recursos BFV otras fuentes	40.0	0.0	0.0	80.0	0.0	1,040.0	0.0	300.0	3,060.0	1,400.0	54.1	7,000.0	12,974.1
Lotería Instantanea (JPS)	40.0	0.0	0.0	80.0	0.0	40.0	0.0	300.0	60.0	50.0	54.1	0.0	624.1
Impuesto Solidario	0.0	0.0	0.0	0.0	0.0	1,000.0	0.0	0.0	0.0	1,350.0	0.0	0.0	2,350.0
Bono Colectivo	0.0	0.0	0.0	0.0	0.0	0.0	0.0	0.0	3,000.0	0.0	0.0	7,000.0	10,000.0
Ingresos varios	185.9	189.7	159.8	219.6	201.8	205.7	169.1	183.3	325.9	182.0	324.4	793.5	3,140.7
Rendimiento sobre inversiones	93.0	90.9	88.6	91.4	85.4	79.9	71.9	71.6	68.1	63.8	81.8	90.1	976.5
Rendimientos sobre Adm.FOSUVI de E.A.	32.2	30.2	35.7	37.5	46.6	51.8	56.3	58.8	62.5	58.6	55.5	46.1	571.8
Devoluciones de Bonos 1/	12.5	46.7	17.6	63.4	38.3	33.2	16.4	31.6	75.2	45.6	51.2	31.4	463.2
Otros ingresos 2/	48.2	21.9	17.8	27.3	31.4	40.7	24.5	21.3	120.0	14.0	135.9	625.9	1,129.1
Superávit Específico	72,391.9												72,391.9
Total de Ingresos	75,829.6	6,732.6	6,948.8	7,119.4	6,150.2	9,456.2	7,130.5	7,383.3	10,331.5	8,428.9	7,347.7	14,788.6	167,647.4

DIRECCION FOSUVI
FLUJO DE CAJA PROYECTADO DEL FOSUVI - PRESUPUESTO 2012 - APROBADO
PERIODO 2012: DEL 01/01/2012 AL 31/12/2012
(Millones de colones)

	ENE	FEB	MAR	ABR	MAY	JUN	JUL	AGO	SET	OCT	NOV	DIC	TOTAL
INGRESOS													
FODESAF	3,171.0	6,402.2	6,645.2	6,675.6	5,815.3	8,048.6	6,815.4	6,754.8	6,799.8	6,702.4	3,535.1	10,775.4	78,140.7
* Planillas	3,171.0	3,094.6	3,337.6	3,368.0	2,507.7	4,741.0	3,507.9	3,447.2	3,492.2	3,394.8	3,515.6	3,541.1	41,118.6
* Transferencias Gobierno Central	0.0	3,288.1	3,288.1	3,288.1	3,288.1	3,288.1	3,288.1	3,288.1	3,288.1	3,288.1	0.0	7,214.8	36,807.3
* Otros Ingresos (Caja Unica FODESAF)	0.0	19.5	19.5	19.5	19.5	19.5	19.5	19.5	19.5	19.5	19.5	19.5	214.8
Recursos BFV otras fuentes	0.0	0.0	0.0	0.0	0.0	0.0	0.0	0.0	0.0	0.0	0.0	0.0	0.0
Lotería Instantanea (JPS)	0.0	0.0	0.0	0.0	0.0	0.0	0.0	0.0	0.0	0.0	0.0	0.0	0.0
Impuesto Solidario	0.0	0.0	0.0	0.0	0.0	0.0	0.0	0.0	0.0	0.0	0.0	0.0	0.0
Bono Colectivo	0.0	0.0	0.0	0.0	0.0	0.0	0.0	0.0	0.0	0.0	0.0	0.0	0.0
Ingresos varios	151.7	155.2	124.0	187.0	164.1	167.9	135.1	149.4	298.8	159.9	289.1	759.8	2,742.0
* Rendimiento sobre inversiones	58.8	57.6	56.7	62.6	54.0	52.2	53.8	53.0	53.0	50.9	57.2	67.8	677.4
* Rendimientos sobre Adm. FOSUVI DE E.A.	32.2	29.0	31.9	33.7	40.4	41.8	40.4	43.5	50.5	49.4	44.9	34.8	472.3
* Devoluciones de Bonos 1/	12.5	46.7	17.6	63.4	38.3	33.2	16.4	31.6	75.2	45.6	51.2	31.4	463.2
* Otros ingresos 2/	48.2	21.9	17.8	27.3	31.4	40.7	24.5	21.3	120.0	14.0	135.9	625.9	1,129.1
Superávit Especifico	45,756.3												45,756.3
Total de Ingresos	49,078.9	6,557.4	6,769.2	6,862.6	5,979.4	8,216.5	6,950.5	6,904.2	7,098.6	6,862.2	3,824.2	11,535.2	126,639.0

DIRECCION FOSUVI
FLUJO DE CAJA PROYECTADO DEL FOSUVI - PRESUPUESTO 2012 - AJUSTE POR APLICAR
PERIODO 2012: DEL 01/01/2012 AL 31/12/2012
(Millones de colones)

	ENE	FEB	MAR	ABR	MAY	JUN	JUL	AGO	SET	OCT	NOV	DIC	TOTAL
INGRESOS													
FODESAF	40.8	140.7	143.8	144.2	133.1	161.9	146.0	145.2	145.8	144.6	3,434.2	-3,780.3	1,000.0
* Planillas	40.8	39.8	42.9	43.3	32.3	61.0	45.1	44.3	44.9	43.7	45.2	45.6	529.0
* Transferencias Gobierno Central	0.0	100.9	100.9	100.9	100.9	100.9	100.9	100.9	100.9	100.9	3,388.9	-3,825.9	471.0
* Otros Ingresos (Caja Unica FODESAF)	0.0	0.0	0.0	0.0	0.0	0.0	0.0	0.0	0.0	0.0	0.0	0.0	0.0
Recursos BFV otras fuentes	40.0	0.0	0.0	80.0	0.0	1,040.0	0.0	300.0	3,060.0	1,400.0	54.1	7,000.0	12,974.1
Lotería Instantanea (JPS)	40.0	0.0	0.0	80.0	0.0	40.0	0.0	300.0	60.0	50.0	54.1	0.0	624.1
Impuesto Solidario	0.0	0.0	0.0	0.0	0.0	1,000.0	0.0	0.0	0.0	1,350.0	0.0	0.0	2,350.0
Bono Colectivo	0.0	0.0	0.0	0.0	0.0	0.0	0.0	0.0	3,000.0	0.0	0.0	7,000.0	10,000.0
Ingresos varios	34.2	34.5	35.8	32.6	37.6	37.8	34.0	33.9	27.1	22.1	35.3	33.7	398.7
* Rendimiento sobre inversiones	34.2	33.4	31.9	28.9	31.4	27.7	18.1	18.6	15.1	12.9	24.6	22.3	299.2
* Rendimientos sobre Adm. FOSUVI DE E.A.	0.0	1.2	3.9	3.8	6.2	10.0	15.9	15.3	12.0	9.2	10.7	11.3	99.5
* Devoluciones de Bonos 1/	0.0	0.0	0.0	0.0	0.0	0.0	0.0	0.0	0.0	0.0	0.0	0.0	0.0
* Otros ingresos 2/	0.0	0.0	0.0	0.0	0.0	0.0	0.0	0.0	0.0	0.0	0.0	0.0	0.0
Superávit Especifico	26,635.6												26,635.6
Total de Ingresos a Ajustar	26,750.7	175.2	179.6	256.8	170.8	1,239.7	180.0	479.2	3,232.9	1,566.7	3,523.5	3,253.4	41,008.4

PRESUPUESTO ORDINARIO 2012
AJUSTE DE LAS PARTIDAS DE INGRESOS 2012
EN COLONES

DETALLE DE INGRESOS	PRESUPUESTO APROBADO 2012	PRESUPUESTO AJUSTADO 2012	DIFERENCIA A PRESUPUESTAR
Intereses sobre Títulos Valores de Instituciones Públicas Financieras	677,385,539.43	976,539,211.68	299,153,672.25
Otros Ingresos Varios No Específicos (Devoluciones de BFV)	1,592,291,766.22	1,592,291,766.22	0.00
Transferencias del Gobierno Central - Ministerio de Hacienda	0.00	12,350,000,000.00	12,350,000,000.00
Transferencias del FODESAF (Para pago de Bonos Familiares de Vivienda y Comisiones)	78,140,703,261.00	79,140,703,261.00	1,000,000,000.00
Transferencias de la Junta de Protección Social de San José (Para pago de Bonos Familiares de Vivienda y Comisiones)	0.00	624,057,000.00	624,057,000.00
Rendimientos sobre la Administración de los Recursos del FOSUVI (Instituciones Públicas)	84,420,805.66	116,875,134.11	32,454,328.45
Rendimientos sobre la Administración de los Recursos del FOSUVI (Sector Privado)	387,881,978.61	454,962,062.79	67,080,084.18
Superávit Específico	45,756,309,998.09	72,391,944,886.36	26,635,634,888.27
TOTAL INGRESOS	126,638,993,349.01	167,647,373,322.16	41,008,379,973.15

DIRECCION FOSUVI
PRESUPUESTO DE OPERACIÓN 2012
DISTRIBUCION PRESUPUESTO ORDINARIA 2012 + Compromisos 2011
EN COLONES

CODIGO	CONCEPTO	PRESUPUESTO 2012	Bono Colectivo	TOTAL PRESUPUESTO 2012	BFV Pendiente de Pago		PRESUPUESTO TOTAL
					2012	Compr 2011	
6-	TRANSFERENCIAS CORRIENTES	2,579,849,943.96	0.00	2,579,849,943.96	0.00	0.00	2,579,849,943.96
6.01	AL SECTOR PUBLICO						
6.01.06	Instituciones Públicas Financieras	630,513,946.56	0.00	630,513,946.56	0.00	0.00	630,513,946.56
6.01.06.01	Banco Crédito Agrícola de Cartago	10,579,870.05	0.00	10,579,870.05			10,579,870.05
6.01.06.02	Banco Popular y Desarrollo Comunal	68,533,521.62	0.00	68,533,521.62			68,533,521.62
6.01.06.03	Banco Nacional	6,351,695.54	0.00	6,351,695.54			6,351,695.54
6.01.06.04	Instituto Nacional de Vivienda y Urbanismo	354,129,420.96	0.00	354,129,420.96			354,129,420.96
6.01.06.05	Banco de Costa Rica	190,919,438.39	0.00	190,919,438.39			190,919,438.39
6.04.03	A COOPERATIVAS	553,215,911.34	0.00	553,215,911.34	0.00	0.00	553,215,911.34
6.04.03.01	COOPENAE R.L.	65,740,302.14	0.00	65,740,302.14			65,740,302.14
6.04.03.02	CONCOOIQUE R.L.	98,064,706.27	0.00	98,064,706.27			98,064,706.27
6.04.03.03	Coopealianza	175,715,281.76	0.00	175,715,281.76			175,715,281.76
6.04.03.04	Coopeeservidores	111,995,719.07	0.00	111,995,719.07			111,995,719.07
6.04.03.05	Coopepex	0.00	0.00	0.00			0.00
6.04.03.06	Coope-San Marcos	10,485,798.84	0.00	10,485,798.84			10,485,798.84
6.04.03.07	Coope-Acosta	34,146,239.52	0.00	34,146,239.52			34,146,239.52
6.04.03.08	Coope-Ande	17,825,146.40	0.00	17,825,146.40			17,825,146.40
6.04.03.09	Coope-Una	4,772,495.16	0.00	4,772,495.16			4,772,495.16
6.04.03.10	Coope-San Ramón	9,544,990.32	0.00	9,544,990.32			9,544,990.32
6.04.03.11	Coope-Aserri	9,544,990.32	0.00	9,544,990.32			9,544,990.32
6.04.03.12	CoopeCaja	6,368,381.26	0.00	6,368,381.26			6,368,381.26
6.04.03.13	CoopeMEP	4,505,930.14	0.00	4,505,930.14			4,505,930.14
6.04.03.14	CoopeOrotina	4,505,930.14	0.00	4,505,930.14			4,505,930.14
6.05.01	A EMPRESAS PRIVADAS	1,396,120,086.06	0.00	1,396,120,086.06	0.00	0.00	1,396,120,086.06
6.05.01.01	Grupo Mutual Alajuela-La Vivienda	500,004,869.44	0.00	500,004,869.44			500,004,869.44
6.05.01.02	Mutual Cartago de Ahorro y Préstamo	292,889,309.67	0.00	292,889,309.67			292,889,309.67
6.05.01.04	Banca Promérica	23,334,333.41	0.00	23,334,333.41			23,334,333.41
6.05.01.05	Fundación - Costa Rica Canadá	545,269,837.86	0.00	545,269,837.86			545,269,837.86
6.05.01.06	BAC San José	13,924,496.58	0.00	13,924,496.58			13,924,496.58
6.05.01.08	Banco Improsa S.A.	6,368,381.26	0.00	6,368,381.26			6,368,381.26
6.05.01.09	Banco de Soluciones Bansol de Costa Ricas S. A.	6,368,381.26	0.00	6,368,381.26			6,368,381.26
6.05.01.10	Banco Cathay	7,960,476.58	0.00	7,960,476.58			7,960,476.58
7-	TRANSFERENCIAS DE CAPITAL	96,553,931,940.65	14,341,110,337.66	110,895,042,278.31	359,443,806.90	1,055,559,193.28	112,310,045,278.49
7.01	AL SECTOR PUBLICO						
7.01.06	Instituciones Públicas Financieras	21,340,144,186.06	751,198,000.00	22,091,342,186.06	96,000,000.00	309,224,180.44	22,496,566,366.50
7.01.06.01	Banco Crédito Agrícola de Cartago	478,431,375.05	0.00	478,431,375.05	10,000,000.00	0.00	488,431,375.05
7.01.06.02	Banco Popular y Desarrollo Comunal	3,358,187,080.82	0.00	3,358,187,080.82	18,000,000.00	1,402,840.70	3,377,589,921.52
7.01.06.03	Banco Nacional	317,584,776.91	0.00	317,584,776.91	10,000,000.00	0.00	327,584,776.91
7.01.06.04	Instituto Nacional de Vivienda y Urbanismo	9,427,888,478.21	751,198,000.00	10,179,086,478.21	40,000,000.00	214,540,276.87	10,433,626,755.08
7.01.06.05	Banco de Costa Rica	7,758,052,475.07	0.00	7,758,052,475.07	18,000,000.00	93,281,062.87	7,869,333,537.94
7.03.03	A COOPERATIVAS	26,960,543,720.55	0.00	26,960,543,720.55	145,000,000.00	235,411,905.37	27,340,955,625.92
7.03.03.01	COOPENAE R.L.	3,159,186,800.33	0.00	3,159,186,800.33	18,000,000.00	17,112,893.32	3,194,299,693.65
7.03.03.02	COOIQUE R.L.	4,886,407,813.60	0.00	4,886,407,813.60	25,000,000.00	29,832,002.90	4,941,239,816.50
7.03.03.03	Coopealianza	8,526,531,108.98	0.00	8,526,531,108.98	18,000,000.00	187,995,369.15	8,732,526,478.13
7.03.03.04	Coopeeservidores	5,368,150,953.74	0.00	5,368,150,953.74	18,000,000.00	471,640.00	5,386,622,593.74
7.03.03.06	Coope-San Marcos	513,855,441.76	0.00	513,855,441.76	8,000,000.00	0.00	521,855,441.76
7.03.03.07	Coope-Acosta	1,681,812,976.10	0.00	1,681,812,976.10	8,000,000.00	0.00	1,689,812,976.10
7.03.03.08	Coope-Ande	862,462,758.87	0.00	862,462,758.87	8,000,000.00	0.00	870,462,758.87
7.03.03.09	Coope-Una	238,624,757.97	0.00	238,624,757.97	8,000,000.00	0.00	246,624,757.97
7.03.03.10	Coope-San Ramón	477,249,515.95	0.00	477,249,515.95	8,000,000.00	0.00	485,249,515.95
7.03.03.11	Coope-Aserri	477,249,515.95	0.00	477,249,515.95	8,000,000.00	0.00	485,249,515.95
7.03.03.12	CoopeCaja	318,419,063.26	0.00	318,419,063.26	8,000,000.00	0.00	326,419,063.26
7.03.03.13	CoopeMEP	225,296,507.02	0.00	225,296,507.02	5,000,000.00	0.00	230,296,507.02
7.03.03.14	CoopeOrotina	225,296,507.02	0.00	225,296,507.02	5,000,000.00	0.00	230,296,507.02
7.04.01	A EMPRESAS PRIVADAS	48,253,244,034.04	13,589,912,337.66	61,843,156,371.70	118,443,806.90	510,923,107.47	62,472,523,286.07
7.04.01.01	Grupo Mutual Alajuela-La Vivienda	19,560,633,082.34	2,560,663,857.90	22,121,296,940.24	35,000,000.00	113,093,663.67	22,269,390,603.91
7.04.01.02	Mutual Cartago de Ahorro y Préstamo	10,988,308,639.97	2,115,181,927.28	13,103,490,567.25	26,443,806.90	19,755,107.62	13,149,889,481.77
7.04.01.04	Banca Promérica	563,340,430.63	0.00	563,340,430.63	0.00	328,063,295.43	891,403,726.06
7.04.01.05	Fundación - Costa Rica Canadá	15,492,730,096.44	8,914,066,552.48	24,406,796,648.92	25,000,000.00	50,011,040.75	24,481,807,689.67
7.04.01.06	BAC San José	613,369,829.07	0.00	613,369,829.07	8,000,000.00	0.00	621,369,829.07
7.04.01.08	Banco Improsa S.A.	318,419,063.26	0.00	318,419,063.26	8,000,000.00	0.00	326,419,063.26
7.04.01.09	Banco de Soluciones Bansol de Costa Ricas S. A.	318,419,063.26	0.00	318,419,063.26	8,000,000.00	0.00	326,419,063.26
7.04.01.10	Banco Cathay	398,023,829.07	0.00	398,023,829.07	8,000,000.00	0.00	406,023,829.07
Comisión 4% para Gastos Administrativo Cuenta General				4,378,491,177.95			4,378,491,177.95
TOTAL		99,133,781,884.61	14,341,110,337.66	117,853,383,400.22	359,443,806.90	1,055,559,193.28	119,268,386,400.40

DIRECCION FOSUVI
PRESUPUESTO DE OPERACIÓN 2012
DISTRIBUCION PRESUPUESTO ORDINARIA 2012 - Aprobado
EN COLONES

CODIGO	CONCEPTO	PRESUPUESTO 2012	Bono Colectivo	TOTAL PRESUPUESTO 2012	BFV Pendiente de Pago		PRESUPUESTO TOTAL
					2012	Compr 2011	
6-	TRANSFERENCIAS CORRIENTES	1,614,661,713.56	0.00	1,614,661,713.56	0.00	0.00	1,614,661,713.56
6.01	AL SECTOR PUBLICO						
6.01.06	Instituciones Públicas Financieras	284,347,361.36	0.00	284,347,361.36	0.00	0.00	284,347,361.36
6.01.06.01	Banco Crédito Agrícola de Cartago	11,211,776.79	0.00	11,211,776.79			11,211,776.79
6.01.06.02	Banco Popular y Desarrollo Comunal	60,702,189.86	0.00	60,702,189.86			60,702,189.86
6.01.06.03	Banco Nacional	6,164,745.80	0.00	6,164,745.80			6,164,745.80
6.01.06.04	Instituto Nacional de Vivienda y Urbanismo	131,481,549.96	0.00	131,481,549.96			131,481,549.96
6.01.06.05	Banco de Costa Rica	74,787,098.95	0.00	74,787,098.95			74,787,098.95
6.04.03	A COOPERATIVAS	453,447,631.65	0.00	453,447,631.65	0.00	0.00	453,447,631.65
6.04.03.01	COOPENAE R.L.	65,880,423.63	0.00	65,880,423.63			65,880,423.63
6.04.03.02	CONCOOIQUE R.L.	68,962,988.72	0.00	68,962,988.72			68,962,988.72
6.04.03.03	Coopealianza	135,023,986.22	0.00	135,023,986.22			135,023,986.22
6.04.03.04	Coopeeservidores	106,647,374.18	0.00	106,647,374.18			106,647,374.18
6.04.03.05	Coopeemex	0.00	0.00	0.00			0.00
6.04.03.06	Coope-San Marcos	12,081,374.22	0.00	12,081,374.22			12,081,374.22
6.04.03.07	Coope-Acosta	14,516,245.82	0.00	14,516,245.82			14,516,245.82
6.04.03.08	Coope-Ande	18,875,421.36	0.00	18,875,421.36			18,875,421.36
6.04.03.09	Coope-Una	6,001,455.60	0.00	6,001,455.60			6,001,455.60
6.04.03.10	Coope-San Ramón	9,544,990.32	0.00	9,544,990.32			9,544,990.32
6.04.03.11	Coope-Aserrí	9,544,990.32	0.00	9,544,990.32			9,544,990.32
6.04.03.12	CoopeCaja	6,368,381.26	0.00	6,368,381.26			6,368,381.26
6.04.03.13	CoopeMEP	0.00	0.00	0.00			0.00
6.04.03.14	CoopeOrtina	0.00	0.00	0.00			0.00
6.05.01	A EMPRESAS PRIVADAS	876,866,720.55	0.00	876,866,720.55	0.00	0.00	876,866,720.55
6.05.01.01	Grupo Mutual Alajuela-La Vivienda	350,890,566.01	0.00	350,890,566.01			350,890,566.01
6.05.01.02	Mutual Cartago de Ahorro y Préstamo	163,311,718.32	0.00	163,311,718.32			163,311,718.32
6.05.01.04	Banca Promérica	18,618,789.87	0.00	18,618,789.87			18,618,789.87
6.05.01.05	Fundación - Costa Rica Canadá	310,965,669.69	0.00	310,965,669.69			310,965,669.69
6.05.01.06	8AC San José	12,382,737.56	0.00	12,382,737.56			12,382,737.56
6.05.01.08	Banco Improsa S.A.	6,368,381.26	0.00	6,368,381.26			6,368,381.26
6.05.01.09	Banco de Soluciones Bansol de Costa Ricas S. A.	6,368,381.26	0.00	6,368,381.26			6,368,381.26
6.05.01.10	Banco Cathay	7,960,476.58	0.00	7,960,476.58			7,960,476.58
7-	TRANSFERENCIAS DE CAPITAL	78,054,381,843.81	10,151,916,625.79	88,206,298,469.60	349,443,806.90	1,451,585,216.85	90,007,327,493.35
7.01	AL SECTOR PUBLICO						
7.01.06	Instituciones Públicas Financieras	13,991,358,011.82	1,380,103,129.96	15,371,461,141.78	96,000,000.00	272,042,225.09	15,739,503,366.87
7.01.06.01	Banco Crédito Agrícola de Cartago	510,026,712.00	0.00	510,026,712.00	10,000,000.00	0.00	520,026,712.00
7.01.06.02	Banco Popular y Desarrollo Comunal	2,966,620,492.74	0.00	2,966,620,492.74	18,000,000.00	1,094,840.00	2,985,715,332.74
7.01.06.03	Banco Nacional	308,237,289.51	0.00	308,237,289.51	10,000,000.00	0.00	318,237,289.51
7.01.06.04	Instituto Nacional de Vivienda y Urbanismo	6,557,858,014.74	1,380,103,129.96	7,937,961,144.74	40,000,000.00	224,783,571.87	8,202,744,716.61
7.01.06.05	Banco de Costa Rica	3,646,615,502.79	0.00	3,646,615,502.79	18,000,000.00	46,163,813.22	3,712,779,316.01
7.03.03	A COOPERATIVAS	21,996,659,736.27	0.00	21,996,659,736.27	135,000,000.00	187,037,470.41	22,318,697,206.68
7.03.03.01	COOPENAE R.L.	3,190,722,875.02	0.00	3,190,722,875.02	18,000,000.00	23,020,174.47	3,231,743,049.49
7.03.03.02	COOIQUE R.L.	3,431,321,935.68	0.00	3,431,321,935.68	25,000,000.00	28,925,946.24	3,485,247,881.92
7.03.03.03	Coopealianza	6,491,966,332.46	0.00	6,491,966,332.46	18,000,000.00	126,035,759.70	6,636,002,092.16
7.03.03.04	Coopeeservidores	5,100,733,708.93	0.00	5,100,733,708.93	18,000,000.00	9,055,590.00	5,127,789,298.93
7.03.03.05	Coopeemex	0.00	0.00	0.00	0.00	0.00	0.00
7.03.03.06	Coope-San Marcos	593,634,210.62	0.00	593,634,210.62	8,000,000.00	0.00	601,634,210.62
7.03.03.07	Coope-Acosta	700,313,291.28	0.00	700,313,291.28	8,000,000.00	0.00	708,313,291.28
7.03.03.08	Coope-Ande	914,976,507.46	0.00	914,976,507.46	8,000,000.00	0.00	922,976,507.46
7.03.03.09	Coope-Una	300,072,779.66	0.00	300,072,779.66	8,000,000.00	0.00	308,072,779.66
7.03.03.10	Coope-San Ramón	477,249,515.95	0.00	477,249,515.95	8,000,000.00	0.00	485,249,515.95
7.03.03.11	Coope-Aserrí	477,249,515.95	0.00	477,249,515.95	8,000,000.00	0.00	485,249,515.95
7.03.03.12	CoopeCaja	318,419,063.26	0.00	318,419,063.26	8,000,000.00	0.00	326,419,063.26
7.03.03.13	CoopeMEP	0.00	0.00	0.00	0.00	0.00	0.00
7.03.03.14	CoopeOrtina	0.00	0.00	0.00	0.00	0.00	0.00
7.04.01	A EMPRESAS PRIVADAS	42,066,364,095.72	8,771,813,495.83	50,838,177,591.55	118,443,806.90	992,505,521.35	51,949,126,919.80
7.04.01.01	Grupo Mutual Alajuela-La Vivienda	16,641,167,910.53	937,374,948.75	17,578,542,859.28	35,000,000.00	410,304,360.01	18,023,847,219.29
7.04.01.02	Mutual Cartago de Ahorro y Préstamo	7,960,357,681.38	3,024,955,622.41	10,985,313,303.79	26,443,806.90	20,839,465.73	11,032,596,576.42
7.04.01.04	Banca Promérica	918,502,982.11	0.00	918,502,982.11	0.00	333,493,909.38	1,251,996,891.49
7.04.01.05	Fundación - Costa Rica Canadá	14,975,191,686.25	4,809,482,924.67	19,784,674,610.92	25,000,000.00	227,867,786.23	20,037,542,399.15
7.04.01.06	BAC San José	536,281,877.86	0.00	536,281,877.86	8,000,000.00	0.00	544,281,877.86
7.04.01.07	Banco Cathay	398,023,829.07	0.00	398,023,829.07	8,000,000.00	0.00	406,023,829.07
7.04.01.08	Banco Improsa S.A.	318,419,063.26	0.00	318,419,063.26	8,000,000.00	0.00	326,419,063.26
7.04.01.09	Banco de Soluciones Bansol de Costa Ricas S. A.	318,419,063.26	0.00	318,419,063.26	8,000,000.00	0.00	326,419,063.26
Comisión 4% para Gastos Administrativo Cuenta General				3,567,498,163.69			3,567,498,163.69
TOTAL		79,669,043,557.37	10,151,916,625.79	93,388,458,346.85	349,443,806.90	1,451,585,216.85	95,189,487,370.60

DIRECCION FOSUVI
PRESUPUESTO DE OPERACIÓN 2012
DISTRIBUCION PRESUPUESTO ORDINARIA 2012 - Ajuste por aplicar
EN COLONES

CODIGO	CONCEPTO	PRESUPUESTO 2012	Bono Colectivo	TOTAL PRESUPUESTO 2012	BFV Pendiente de Pago		PRESUPUESTO TOTAL
					2012	Compr 2011	
6-	TRANSFERENCIAS CORRIENTES	965,188,230.40	0,00	965,188,230.40	0,00	0,00	965,188,230.40
6.01	AL SECTOR PUBLICO						
6.01.06	Instituciones Públicas Financieras	346,166,585.20	0,00	346,166,585.20	0,00	0,00	346,166,585.20
6.01.06.01	Banco Crédito Agrícola de Cartago	-631,906.74	0.00	-631,906.74	0.00	0.00	-631,906.74
6.01.06.02	Banco Popular y Desarrollo Comunal	7,831,331.76	0.00	7,831,331.76	0.00	0.00	7,831,331.76
6.01.06.03	Banco Nacional	186,949.74	0.00	186,949.74	0.00	0.00	186,949.74
6.01.06.04	Instituto Nacional de Vivienda y Urbanismo	222,647,871.00	0.00	222,647,871.00	0.00	0.00	222,647,871.00
6.01.06.05	Banco de Costa Rica	116,132,339.44	0.00	116,132,339.44	0.00	0.00	116,132,339.44
6.04.03	A COOPERATIVAS	99,768,279.69	0,00	99,768,279.69	0,00	0,00	99,768,279.69
6.04.03.01	COOPENAE R.L.	-140,121.49	0.00	-140,121.49	0.00	0.00	-140,121.49
6.04.03.02	CONCOOIQUE R.L.	29,101,717.55	0.00	29,101,717.55	0.00	0.00	29,101,717.55
6.04.03.03	Coopealianza	40,691,295.54	0.00	40,691,295.54	0.00	0.00	40,691,295.54
6.04.03.04	Coopeeservidores	5,348,344.89	0.00	5,348,344.89	0.00	0.00	5,348,344.89
6.04.03.05	Coope mex	0.00	0.00	0.00	0.00	0.00	0.00
6.04.03.06	Coope-San Marcos	-1,595,575.38	0.00	-1,595,575.38	0.00	0.00	-1,595,575.38
6.04.03.07	Coope-Acosta	19,629,993.70	0.00	19,629,993.70	0.00	0.00	19,629,993.70
6.04.03.08	Coope-Ande	-1,050,274.96	0.00	-1,050,274.96	0.00	0.00	-1,050,274.96
6.04.03.09	Coope-Una	-1,228,960.44	0.00	-1,228,960.44	0.00	0.00	-1,228,960.44
6.04.03.10	Coope-San Ramón	0.00	0.00	0.00	0.00	0.00	0.00
6.04.03.11	Coope-Aserri	0.00	0.00	0.00	0.00	0.00	0.00
6.04.03.12	CoopeCaja	0.00	0.00	0.00	0.00	0.00	0.00
6.04.03.13	CoopeMEP	4,505,930.14	0.00	4,505,930.14	0.00	0.00	4,505,930.14
6.04.03.14	CoopeOrotina	4,505,930.14	0.00	4,505,930.14	0.00	0.00	4,505,930.14
6.05.01	A EMPRESAS PRIVADAS	519,253,365.51	0,00	519,253,365.51	0,00	0,00	519,253,365.51
6.05.01.01	Grupo Mutual Alajuela-La Vivienda	149,114,303.43	0.00	149,114,303.43	0.00	0.00	149,114,303.43
6.05.01.02	Mutual Cartago de Ahorro y Préstamo	129,577,591.35	0.00	129,577,591.35	0.00	0.00	129,577,591.35
6.05.01.04	Banca Promérica	4,715,543.54	0.00	4,715,543.54	0.00	0.00	4,715,543.54
6.05.01.05	Fundación - Costa Rica Canadá	234,304,168.17	0.00	234,304,168.17	0.00	0.00	234,304,168.17
6.05.01.06	BAC San José	1,541,759.02	0.00	1,541,759.02	0.00	0.00	1,541,759.02
6.05.01.08	Banco Improsa S.A.	0.00	0.00	0.00	0.00	0.00	0.00
6.05.01.09	Banco de Soluciones Bansol de Costa Ricas S. A.	0.00	0.00	0.00	0.00	0.00	0.00
6.05.01.10	Banco Cathay	0.00	0.00	0.00	0.00	0.00	0.00
7-	TRANSFERENCIAS DE CAPITAL	18,499,550,096.84	4,189,193,711.87	22,688,743,808.71	10,000,000.00	-396,026,023.57	22,302,717,785.14
7.01	AL SECTOR PUBLICO						
7.01.06	Instituciones Públicas Financieras	7,348,786,174.24	-628,905,129.96	6,719,881,044.28	0,00	37,181,955.35	6,757,062,999.63
7.01.06.01	Banco Crédito Agrícola de Cartago	-31,595,336.95	0.00	-31,595,336.95	0.00	0.00	-31,595,336.95
7.01.06.02	Banco Popular y Desarrollo Comunal	391,566,588.08	0.00	391,566,588.08	0.00	308,000.70	391,874,588.78
7.01.06.03	Banco Nacional	9,347,487.40	0.00	9,347,487.40	0.00	0.00	9,347,487.40
7.01.06.04	Instituto Nacional de Vivienda y Urbanismo	2,870,030,463.43	-628,905,129.96	2,241,125,333.47	0.00	-10,243,295.00	2,230,882,038.47
7.01.06.05	Banco de Costa Rica	4,109,436,972.28	0.00	4,109,436,972.28	0.00	47,117,249.65	4,156,554,221.93
7.03.03	A COOPERATIVAS	4,963,883,984.28	0,00	4,963,883,984.28	10,000,000.00	48,374,434.96	5,022,258,419.24
7.03.03.01	COOPENAE R.L.	-31,536,074.69	0.00	-31,536,074.69	0.00	-5,907,281.15	-37,443,355.84
7.03.03.02	COOIQUE R.L.	1,455,085,877.92	0.00	1,455,085,877.92	0.00	906,056.66	1,455,991,934.58
7.03.03.03	Coopealianza	2,034,564,776.52	0.00	2,034,564,776.52	0.00	61,959,609.45	2,096,524,385.97
7.03.03.04	Coopeeservidores	267,417,244.81	0.00	267,417,244.81	0.00	-8,583,950.00	258,833,294.81
7.03.03.05	Coope mex	0.00	0.00	0.00	0.00	0.00	0.00
7.03.03.06	Coope-San Marcos	-79,778,768.86	0.00	-79,778,768.86	0.00	0.00	-79,778,768.86
7.03.03.07	Coope-Acosta	981,499,684.82	0.00	981,499,684.82	0.00	0.00	981,499,684.82
7.03.03.08	Coope-Ande	-52,513,748.59	0.00	-52,513,748.59	0.00	0.00	-52,513,748.59
7.03.03.09	Coope-Una	-61,448,021.69	0.00	-61,448,021.69	0.00	0.00	-61,448,021.69
7.03.03.10	Coope-San Ramón	0.00	0.00	0.00	0.00	0.00	0.00
7.03.03.11	Coope-Aserri	0.00	0.00	0.00	0.00	0.00	0.00
7.03.03.12	CoopeCaja	0.00	0.00	0.00	0.00	0.00	0.00
7.03.03.13	CoopeMEP	225,296,507.02	0.00	225,296,507.02	5,000,000.00	0.00	230,296,507.02
7.03.03.14	CoopeOrotina	225,296,507.02	0.00	225,296,507.02	5,000,000.00	0.00	230,296,507.02
7.04.01	A EMPRESAS PRIVADAS	6,186,879,938.32	4,818,098,841.83	11,004,978,780.15	0,00	-481,582,413.88	10,523,396,366.27
7.04.01.01	Grupo Mutual Alajuela-La Vivienda	2,919,465,171.81	1,623,288,909.15	4,542,754,080.96	0.00	-297,210,696.34	4,245,543,384.62
7.04.01.02	Mutual Cartago de Ahorro y Préstamo	3,027,950,958.59	-909,773,695.13	2,118,177,263.46	0.00	-1,084,358.11	2,117,092,905.35
7.04.01.04	Banca Promérica	-355,162,551.48	0.00	-355,162,551.48	0.00	-5,430,613.95	-360,593,165.43
7.04.01.05	Fundación - Costa Rica Canadá	517,538,408.19	4,104,583,627.81	4,622,122,036.00	0.00	-177,856,745.48	4,444,265,290.52
7.04.01.06	BAC San José	77,087,951.21	0.00	77,087,951.21	0.00	0.00	77,087,951.21
7.04.01.07	Banco Cathay	0.00	0.00	0.00	0.00	0.00	0.00
7.04.01.08	Banco de Soluciones Bansol de Costa Ricas S. A.	0.00	0.00	0.00	0.00	0.00	0.00
7.04.01.09	Banco Cathay	0.00	0.00	0.00	0.00	0.00	0.00
Comisión 4% para Gastos Administrativo Cuenta General				810,993,014.26			810,993,014.26
TOTAL		19,464,738,327.24	4,189,193,711.87	24,464,925,053.37	10,000,000.00	-396,026,023.57	24,078,899,029.80

BANCO HIPOTECARIO DE LA VIVIENDA
DEPARTAMENTO FINANCIERO CONTABLE
PRESUPUESTO DE OPERACIÓN E INVERSIÓN 2012
INGRESOS Y EGRESOS DEL FOSUVI
EN COLONES

INGRESOS

FUENTE DE RECURSOS	PRESUPUESTO APROBADO CGR	MODIFICACIÓN PRESUPUESTARIA N° 1	PRESUPUESTO MODIFICADO 2012	MODIFICACIÓN PRESUPUESTARIA N° 3	PRESUPUESTO MODIFICADO 2012	PRESUPUESTO EXTRAORDINARIO N° 1	PRESUPUESTO MODIFICADO 2012
DETALLE DE INGRESOS							
INTERESES SOBRE TÍTULOS VALORES DEL GOBIERNO CENTRAL							
INTERESES SOBRE TÍTULOS VALORES DE INSTITUCIONES PÚBLICAS FINANCIERAS	677,385,539.43		677,385,539.43		677,385,539.43	299,153,672.25	976,539,211.68
INTERESES Y COMISIONES SOBRE PRESTAMOS A INSTITUCIONES PÚBLICAS FINANCIERAS							
INTERESES Y COMISIONES SOBRE PRESTAMOS AL SECTOR PRIVADO							
INTERESES SOBRE CUENTAS CORRIENTES Y OTROS DEPÓSITOS EN BANCOS ESTATALES							
PRIMAS DEL FONDO DE GARANTÍAS							
RECAUDACIÓN DE LA LOTERÍA INSTANTÁNEA							
OTROS INGRESOS VARIOS NO ESPECÍFICOS	1,592,291,766.22		1,592,291,766.22		1,592,291,766.22	0.00	1,592,291,766.22
TRANSFERENCIAS CORRIENTES DE ÓRGANOS DESCENTRALIZADOS (MINISTERIO DE HACIENDA)			0.00		0.00	12,350,000,000.00	12,350,000,000.00
TRANSFERENCIAS CORRIENTES DE ÓRGANOS DESCENTRALIZADOS (FODESAF)	78,140,703,261.00		78,140,703,261.00		78,140,703,261.00	1,000,000,000.00	79,140,703,261.00
TRANSFERENCIAS CORRIENTES DE EMPRESAS PÚBLICAS NO FINANCIERAS (JPSS)			0.00		0.00	624,057,000.00	624,057,000.00
RENDIMIENTOS SOBRE ADMINISTRACIÓN DE LOS RECURSOS DEL FOSUVI POR PARTE DE LAS INSTITUCIONES PÚBLICAS FINANCIERAS	84,420,805.66		84,420,805.66		84,420,805.66	32,454,328.45	116,875,134.11
RENDIMIENTOS SOBRE ADMINISTRACIÓN DE LOS RECURSOS DEL FOSUVI POR PARTE DE LAS ENTIDADES AUTORIZADAS DEL SECTOR PRIVADO	387,881,978.61		387,881,978.61		387,881,978.61	67,080,084.18	454,962,062.79
SUPERAVIT DE EJERCICIOS ANTERIORES	45,756,309,998.09		45,756,309,998.09		45,756,309,998.09	26,635,634,888.27	72,391,944,886.36
TOTAL DE INGRESOS	€126,638,993,349.01	€0.00	€126,638,993,349.01	€0.00	€126,638,993,349.01	€41,008,379,973.15	€167,647,373,322.16

ANEXO N° 2

ALCANCE DIGITAL N° 106

LA GACETA

Diario Oficial

Año CXXXIII

San José, Costa Rica, martes 20 de diciembre del 2011

N° 244

PODER LEGISLATIVO

LEYES

N° 9019

PRESUPUESTO ORDINARIO Y EXTRAORDINARIO DE LA REPÚBLICA PARA EL EJERCICIO ECONÓMICO DEL 2012

CONSTA DE OCHO TOMOS

2011
Imprenta Nacional
La Uruca, San José, C. R.

Registro Contable:		I.I.I.I.215.000-814-00			
50104	280	2210	3160	EQUIPO Y MOBILIARIO DE OFICINA	500,000
50106	280	2210	3160	EQUIPO SANITARIO, DE LABORATORIO E INVESTIGACIÓN	50,000
50199	280	2210	3160	MAQUINARIA, EQUIPO Y MOBILIARIO DIVERSO	1,000,000
599				BIENES DURADEROS DIVERSOS	1,000,000
59903	280	2240	3160	BIENES INTANGIBLES	1,000,000
6				TRANSFERENCIAS CORRIENTES	19,689,560
601				TRANSFERENCIAS CORRIENTES AL SECTOR PÚBLICO	6,289,560
60103				TRANSFERENCIAS CORRIENTES A INSTITUCIONES DESCENTRALIZADAS NO EMPRESARIALES	6,289,560
60103	001	1310	3160	200 CAJA COSTARRICENSE DE SEGURO SOCIAL. (CONTRIBUCIÓN ESTATAL AL SEGURO DE PENSIONES, SEGÚN LEY N° 17 DE 22/10/1943, LEY CONSTITUTIVA DE LA C.C.S.S. Y REGLAMENTO ND.6898 DEL 07/02/1995 Y SUS REFORMAS). Céd. Jur.: 4-000-042147	3,907,151
60103	001	1310	3160	202 CAJA COSTARRICENSE DE SEGURO SOCIAL. (CONTRIBUCIÓN ESTATAL AL SEGURO DE SALUD, SEGÚN LEY N° 17 DEL 22/10/1943, LEY CONSTITUTIVA DE LA C.C.S.S. Y REGLAMENTO NO.7082 DEL 03/12/1996 Y SUS REFORMAS). Céd. Jur.: 4-000-042147	2,382,409
603				PRESTACIONES	11,900,000
60301	001	1320	3160	PRESTACIONES LEGALES	8,500,000
60399	001	1320	3160	OTRAS PRESTACIONES (PARA EL PAGO DE SUBSIDIO POR INCAPACIDADES A LOS FUNCIONARIOS).	3,400,000
606				OTRAS TRANSFERENCIAS CORRIENTES AL SECTOR PRIVADO	1,500,000
60601	001	1320	3160	INDEMNIZACIONES (PARA EL PAGO POR CONCEPTO DE DAÑOS Y PERJUICIOS POR POSIBLES RESOLUCIONES ADMINISTRATIVAS).	1,500,000
7				TRANSFERENCIAS DE CAPITAL	12,350,000,000
701				TRANSFERENCIAS DE CAPITAL AL SECTOR PÚBLICO	12,350,000,000
70106				TRANSFERENCIAS DE CAPITAL A INSTITUCIONES PÚBLICAS FINANCIERAS	12,350,000,000
70106	280	2310	3160	200 BANCO HIPOTECARIO DE LA VIVIENDA (BANHVI). (PARA FINANCIAR PROGRAMAS PÚBLICOS DIRIGIDOS A LA DOTACIÓN DE VIVIENDA DIGNA, SEGÚN LEY No 8683 DEL 19/11/2008, LEY DE IMPUESTO SOLIDARIO PARA EL FORTALECIMIENTO DE PROGRAMAS DE VIVIENDA). Céd. Jur.: 3-007-078890	2,350,000,000
70106	280	2310	3160	216 BANCO HIPOTECARIO DE LA VIVIENDA (BANHVI). (PARA LA ASIGNACIÓN DE BONO COLECTIVO EN OBRAS DE INFRAESTRUCTURA EN ASENTAMIENTOS EN PRECARIOS SEGÚN ARTÍCULO 65 DE LA CONSTITUCIÓN POLÍTICA Y LA LEY No.7052, LEY DEL SISTEMA FINANCIERO NACIONAL PARA LA VIVIENDA Y CREACIÓN DEL BANHVI, DEL 13/11/86 Y SUS REFORMAS). Céd. Jur.: 3-007-078890	10,000,000,000

ANEXO N° 3

DIRECCIÓN GENERAL DE DESARROLLO SOCIAL
Y ASIGNACIONES FAMILIARES

Tel: 22-22-19-68 / 22-22-57-23



DSG N° 045-2012
06 de febrero del 2012

02000175046

MAE
Manuel Párraga Sáenz
Gerente General
Banco Hipotecario de la Vivienda

Estimado señor:

Me dirijo a usted, para comunicarle que el Fondo de Desarrollo Social y Asignaciones Familiares (FODESAF), le asignó en su Plan – Presupuesto 2012, al Banco Hipotecario de la Vivienda una transferencia de recursos por el orden de $\text{¢}79.140.703.261.00$, para la ejecución del programa Fondo de Subsidio para la Vivienda.

Por lo tanto, le solicito que su presentada presente a la DESAF, para nuestro análisis y visto bueno, un presupuesto extraordinario mediante el cual se incorpore la suma de $\text{¢}1.000.000.000.00$ adicionales, ya que en el Presupuesto Ordinario 2012, se incorporó una transferencia de $\text{¢}78.140.703.261.00$.

Sin otro particular, se despide de usted.

Atentamente,

Amparo Pacheco
Directora General
DESAF

- MBA Marta Camacho Murillo - BANHVI
- Lic. Jorge Rodríguez Barrantes - Departamento de Presupuesto, DESAF
- Licda. Sandra Mongalo Chang – Departamento de Evaluación, DESAF
- Archivo




ANEXO N° 4



Junta de Protección Social

31 de enero, 2012.
DCP-0185



Señor
Lic. Juan de Dios Rojas Cascante
Sub-Gerente de Operaciones
Banco Hipotecario de la Vivienda

Referencia: Oficio SO-OF-0064-2012

Estimado señor:

En atención al oficio de la referencia, relacionado con el dato del presupuesto 2012 asignado a esa institución, conforme a la ley N° 8718 "Autorización para el Cambio de Nombre de la Junta de Protección Social y Establecimiento de la Distribución de Rentas de las Loterías Nacionales", se le indica que el monto es de \$624,057,000.00 (seiscientos veinticuatro millones cincuenta y siete mil colones con 00/100).

Es importante mencionar que la ley N° 8718 establece en su artículo No. 18 "Pago de los Premios" que los billetes premiados se le pagarán al portador cuando se presente dentro del plazo de (60) días naturales, contado a partir del día hábil siguiente a la realización del sorteo; y en el artículo No. 7 "Utilidades de loterías, juegos y otros productos de azar", indica que La Junta determinará la utilidad bruta deduciendo de las ventas netas, los costos de producción y los premios efectivamente pagados. Lo anterior, ocasiona que las utilidades provenientes de los sorteos de noviembre y diciembre, se entreguen en enero y febrero del periodo 2013, sin embargo, por consecuencia, en enero y febrero del año 2012 se giran las utilidades de noviembre y diciembre del periodo 2011.

Al respecto, se aclara que la institución formula y ejecuta su presupuesto a base de devengado, lo que implica que el momento en que se registra presupuestariamente la transferencia no corresponde con la fecha en que se giran los recursos.

Las transferencias quedan supeditadas al cumplimiento de la proyección que se está formulando.

Atentamente,

Lic. Olman Brenes Brenes, Jefe
Departamento de Contabilidad y Presupuesto



OBI/lsc/lmr.

CC Dirección Financiera
Sección de Presupuesto

ANEXO N° 5



**José Pablo Durán Rodríguez
Departamento Financiero - Contable
Banco Hipotecario de la Vivienda**

CERTIFICA

Con base en los registros internos de presupuesto, del Departamento Financiero - Contable del Banco Hipotecario de la Vivienda, me permito certificar lo siguiente:

1. Al 31 de diciembre de dos mil once se muestra un superávit acumulado disponible de $\text{¢}72.391.944.886.36$ (setenta y dos mil trescientos noventa y un millones novecientos cuarenta y cuatro mil ochocientos ochenta y seis colones con treinta y seis céntimos).
2. Dicho monto es suficiente para darle contenido económico al Superávit Específico incluido como parte del Presupuesto Extraordinario número uno por un monto de $\text{¢}26.635.634.888.27$ (veinte y seis mil seiscientos treinta y cinco millones seiscientos treinta y cuatro mil ochocientos ochenta y ocho colones con veinte y siete céntimos).
3. El nuevo saldo del superávit libre y específico acumulado, una vez deducido el importe del Presupuesto Extraordinario número uno por $\text{¢}26.635.634.888.27$ (veinte y seis mil seiscientos treinta y cinco millones seiscientos treinta y cuatro mil ochocientos ochenta y ocho colones con veinte y siete céntimos) menos el saldo del superávit libre y específico acumulado incluido en el Presupuesto Ordinario para el periodo 2012 por un monto de $\text{¢}45.756.309.998.09$ (cuarenta y cinco mil setecientos cincuenta y seis millones trescientos nueve mil novecientos noventa y ocho colones con nueve céntimos) es de $\text{¢}00.00$ (cero colones exactos).
4. Así mismo dicho superávit presupuestario acumulado está respaldado por inversiones transitorias corrientes, que según registros contables al 31 de diciembre de dos mil once muestran un saldo de $\text{¢}15.688.456.966.76$ (quince mil seiscientos ochenta y ocho millones cuatrocientos cincuenta y seis mil novecientos sesenta y seis colones con setenta y seis céntimos), saldos en las cuentas Bancarias del Sistema Bancario Nacional por un monto de $\text{¢}2.582.546.10$ (dos millones quinientos ochenta y dos mil quinientos cuarenta y seis



colones con diez céntimos), así como los recursos disponibles a nombre del BANHVI por un monto de $\$56.700.905.373.50$ (cincuenta y seis mil setecientos millones novecientos cinco mil trescientos setenta y tres colones con cincuenta céntimos), transferidos por el Ministerio de Hacienda a la Caja Única del Estado.

Se extiende la presente, como requisito de presentación de información a la Contraloría General de la República a los trece días del mes de marzo de dos mil doce.

A handwritten signature in black ink, consisting of a large, sweeping loop and a vertical stroke, is positioned above a horizontal line.

José Pablo Durán Rodríguez
Departamento Financiero - Contable

BANCO HIPOTECARIO DE LA VIVIENDA
DEPARTAMENTO FINANCIERO CONTABLE
PRESUPUESTO ORDINARIO 2012
DETALLE DE LOS RECURSOS DISPONIBLES DEL FOSUVI
AL 31 DE DICIEMBRE DE 2011
EN COLONES

CUENTA CONTABLE	DESCRIPCIÓN	NUMERO DE REFERENCIA	MONTO
1130110100010006	B.C.R. 176608-2	1	101,743.95
1130110100010008	B.C.R. 294730-7 Fosuvi JPS	2	157.32
1130110100040003	B.C.R. 229-345 Platino	3	2,097,791.03
1130110100040009	B.C.R. 229-361 Fosuvi Hacienda	4	57,087.77
1130110100040010	B.C.R. 229-370 Fosuvi FODESAF	5	325,766.03
122031010010	B.C.R. Inversiones	6	10,690,137,174.00
122121010001	Recompras	7	4,998,319,792.76
1839910000500001	Caja Única del Estado Hacienda	8	18,570,195,288.72
1839910000500002	Caja Única del Estado FODESAF	9	2,193,134,013.84
1839910000500003	Caja Única del Estado BIRF CINCHONA	10	6,000,000,000.00
1839910000500004	Caja Única del Estado BIRF ATLÁNTICO	11	2,000,000,000.00
1839910000500005	Caja Única del Estado - IMPUESTO SOLIDARIO	12	2,937,576,070.94
1839910000500006	Caja Única del Estado - CNE	13	25,000,000,000.00
TOTAL DE RECURSOS DISPONIBLES			72,391,944,886.36

Antes de Cierre

Mes, Año Proceso: Diciembre, 2011

Fuente: Administracion Fosuvi

RCG40_02

Codigo Contable	Descripcion	Saldo Mes Anterior	Mov. Debito	Mov. Credito	Saldo Deudor	Saldo Acreedor
1	ACTIVO	80,222,594,803.29	38,351,554,692.18	31,039,456,719.73	87,534,692,775.74	0.00
11	DISPONIBILIDADES	315,353,008.99	17,597,097,091.83	17,909,867,554.72	2,582,546.10	0.00
113	DEPOSITOS A LA VISTA EN ENTIDADES FINANCIERAS DEL PAIS	315,353,008.99	17,597,097,091.83	17,909,867,554.72	2,582,546.10	0.00
11301	Cts Ctes y Dptos a la vista en Bcos Comrc dl Estdo y Bcos creads x Ley	315,353,008.99	17,597,097,091.83	17,909,867,554.72	2,582,546.10	0.00
113011	Cts Ctes y Dptos a la vista en Bcos Comrc dl Est y Bcos cread x Ley MN	315,353,008.99	17,597,097,091.83	17,909,867,554.72	2,582,546.10	0.00
11301101	Cuentas Corrientes	315,353,008.99	17,597,097,091.83	17,909,867,554.72	2,582,546.10	0.00
113011010001	Banco de Costa Rica	4,056,061.46	2,631,319,752.54	2,635,273,912.73	101,901.27	0.00
1130110100010006	B.C.R. 176608-2	4,056,061.46	131,319,595.22	135,273,912.73	101,743.95 (1)	0.00
1130110100010011	BCR FDSUVI JPS	0.00	2,500,000,157.32	2,500,000,000.00	157.32 (2)	0.00
113011010004	Banco de Costa Rica - Cuentas Platino	311,296,947.53	14,965,777,339.29	15,274,593,641.99	2,480,644.83	0.00
1130110100040003	B.C.R. 229-345 Platino	310,914,093.73	14,965,777,339.29	15,274,593,641.99	2,097,791.03 (3)	0.00
1130110100040009	B.C.R. 229-36-1 Fosuvi Hacienda	57,087.77	0.00	0.00	57,087.77 (4)	0.00
1130110100040010	B.C.R. 229-370 Fosuvi FODESAF	325,766.03	0.00	0.00	325,766.03 (5)	0.00
12	INVERSIONES EN INSTRUMENTOS FINANCIEROS	10,829,247,154.68	14,092,301,066.16	9,162,712,154.68	15,758,836,066.16	0.00
122	INVERSIONES DISPONIBLES PARA LA VENTA	10,800,000,000.00	14,026,541,966.76	9,138,085,000.00	15,688,456,966.76	0.00
12203	Instrumentos financieros de entidades financieras del país	10,800,000,000.00	9,028,222,174.00	9,138,085,000.00	10,690,137,174.00	0.00
122031	Recursos p Instrumentos financieros de entidades financieras del país	10,800,000,000.00	9,028,222,174.00	9,138,085,000.00	10,690,137,174.00	0.00
12203101	Recursos p Valor adquisición de instrumentos financieros en entidades financieras	10,800,000,000.00	9,028,222,174.00	9,138,085,000.00	10,690,137,174.00	0.00
122031010010	8CR	4,300,000,000.00	9,028,222,174.00	2,638,085,000.00	10,690,137,174.00 (6)	0.00
122031010040	BNCR	6,500,000,000.00	0.00	6,500,000,000.00	0.00	0.00
12212	Reporto y reporto tripartito posición vendedor a plazo - Recursos prop	0.00	4,998,319,792.76	0.00	4,998,319,792.76	0.00
122121	Reporto y reporto tripartito posición vendedor a plazo - Recursos prop	0.00	4,998,319,792.76	0.00	4,998,319,792.76	0.00
12212101	Operaciones de reporto tripartito - Mercado bursátil	0.00	4,998,319,792.76	0.00	4,998,319,792.76	0.00
122121010001	Recompras	0.00	4,998,319,792.76	0.00	4,998,319,792.76 (7)	0.00
128	CUENTAS Y PRODUCTOS PDR COBRAR ASOCIADOS A INVERSIONES EN INSTRUMENTOS	29,247,154.68	65,759,099.40	24,627,154.68	70,379,099.40	0.00
12808	Productos por cobrar asociados a inversiones en instrumentos financier	29,247,154.68	65,759,099.40	24,627,154.68	70,379,099.40	0.00
128081	Productos por cobrar asociados a inversiones en instrumentos financier	29,247,154.68	65,759,099.40	24,627,154.68	70,379,099.40	0.00
12808102	Productos por cobrar por Inversiones disponibles para la venta	29,247,154.68	65,759,099.40	24,627,154.68	70,379,099.40	0.00
128081020001	Productos por Cobrar BCCR y Recompra	0.00	32,269,258.21	0.00	32,269,258.21	0.00
128081020010	BCR	11,452,291.67	33,489,841.19	6,832,291.67	38,109,841.19	0.00
128081020040	BNCR	17,794,863.01	0.00	17,794,863.01	0.00	0.00
13	CARTERA DE CREDITOS	24,080,273,416.06	2,733,156,633.56	561,679,455.01	26,251,750,594.61	0.00
131	CREDITOS VIGENTES	23,669,340,936.46	2,329,651,301.73	147,262,177.56	25,851,730,060.63	0.00
13199	Otros creditos vigentes	23,669,340,936.46	2,329,651,301.73	147,262,177.56	25,851,730,060.63	0.00
131991	Otros creditos vigentes M.N.	23,669,340,936.46	2,329,651,301.73	147,262,177.56	25,851,730,060.63	0.00
131991000020	Corto Plazo	12,650,388,608.87	1,304,853,911.14	147,262,177.56	13,807,980,342.45	0.00
1319910000200004	M. CARTAGD	2,330,647,539.55	295,000,000.00	0.00	2,625,647,539.55	0.00
1319910000200014	INVU	1,782,258,116.35	0.00	0.00	1,782,258,116.35	0.00
1319910000200032	FUNDACION CR-CANADA	5,855,530,785.91	180,324,968.16	78,075,563.00	5,957,780,191.07	0.00

Antes de Cierre

Mes, Año Proceso: Diciembre, 2011

Fuente: Administracion Fosuvi

RCG40_02

Codigo Contable	Descripcion	Saldo Mes Anterior	Mov. Debito	Mov. Credito	Saldo Deudor	Saldo Acreedor
1319910000200087	CODPENAE	0.00	75,818,886.59	51,290,736.40	24,528,150.19	0.00
1319910000200089	Banca Promérica	103,204,546.30	318,101,572.89	17,895,878.16	403,410,241.03	0.00
1319910000200093	Grupo Mutuai Alajuela-La Vivienda	2,578,747,620.76	435,608,483.50	0.00	3,014,356,104.26	0.00
131991000021	Bono Colectivo	11,018,952,327.59	1,024,797,390.59	0.00	12,043,749,718.18	0.00
1319910000210004	Mutual Cartago	359,491,287.95	500,000,000.00	0.00	859,491,287.95	0.00
1319910000210014	INVU	1,150,000,000.00	0.00	0.00	1,150,000,000.00	0.00
1319910000210032	Fundación C.R. Canadá	8,342,493,763.64	300,000,000.00	0.00	8,642,493,763.64	0.00
1319910000210093	Grupo Mutual Alajuela - La Vivienda	1,166,967,276.00	224,797,390.59	0.00	1,391,764,666.59	0.00
132	CREDITOS VENCIDOS	24,264,379,639.10	0.00	414,417,277.45	23,849,962,361.65	0.00
13299	Otros creditos vencidos	24,264,379,639.10	0.00	414,417,277.45	23,849,962,361.65	0.00
132991	Dtros creditos vencidos M.N.	24,264,379,639.10	0.00	414,417,277.45	23,849,962,361.65	0.00
132991000043	Corto plazo 91 a 120 días	2,117,116,737.12	0.00	0.00	2,117,116,737.12	0.00
1329910000430032	FUND. C.R.CANADA	2,117,116,737.12	0.00	0.00	2,117,116,737.12	0.00
132991000044	Corto plazo 121 a 180 días	11,728,736,008.58	0.00	13,260,189.76	11,715,475,818.82	0.00
1329910000440004	M. CARTAGD	2,602,251,014.47	0.00	0.00	2,602,251,014.47	0.00
1329910000440027	Banco de Costa Rica	1,697,185,248.88	0.00	0.00	1,697,185,248.88	0.00
1329910000440032	FUND. C.R-CANADA	7,429,299,745.23	0.00	13,260,189.76	7,416,039,555.47	0.00
132991D00045	Corto plazo mas de 181 dias	10,418,526,893.40	0.00	401,157,087.69	10,017,369,805.71	0.00
1329910000450004	M. CARTAGO	741,863,217.85	0.00	0.00	741,863,217.85	0.00
1329910000450014	INVU	5,818,790,028.80	0.00	0.00	5,818,790,028.80	0.00
1329910000450021	CDOVIVIENDA	49,183,179.31	0.00	0.00	49,183,179.31	0.00
1329910000450030	M. METRDPOLITANA	37,259,085.90	0.00	0.00	37,259,085.90	0.00
1329910000450032	FUND. C.R-CANADA	2,830,536,296.89	0.00	31,764,778.40	2,798,771,518.49	0.00
1329910000450087	CODPENAE R.L.	51,290,736.40	0.00	51,290,736.40	0.00	0.00
1329910000450089	Banca Promérica	505,632,108.36	0.00	318,101,572.89	187,530,535.47	0.00
1329910000450093	Grupo Mutual Alajuela - La Vivienda (M. Heredia)	383,972,239.89	0.00	0.00	383,972,239.89	0.00
139	(ESTIMACION PDR DETERIORO DE LA CARTERA DE CREDITOS)	-23,853,447,159.50	403,505,331.83	0.00	-23,449,941,827.67	0.00
13901	(Estimacion para cartera de creditos)	-23,853,447,159.50	403,505,331.83	0.00	-23,449,941,827.67	0.00
139011	(Estimacion para cartera de creditos) M.N.	-23,853,447,159.50	403,505,331.83	0.00	-23,449,941,827.67	0.00
139011000020	Creditos de Corto Plazo	-23,853,447,159.50	403,505,331.83	0.00	-23,449,941,827.67	0.00
147	DTRAS CUENTAS PDR COBRAR	301,670,662.42	0.00	0.00	301,670,662.42	0.00
14704	Dtros gastos por recuperar	103,719,861.69	0.00	0.00	103,719,861.69	0.00
147041	Dtros gastos por recuperar MN.	103,719,861.69	0.00	0.00	103,719,861.69	0.00
147041000020	Intervencion Mugap	737,681.48	0.00	0.00	737,681.48	0.00
147041D00060	Cuentas por cobrar Ministerio de Hacienda	102,982,180.21	0.00	0.00	102,982,180.21	0.00
147041000060D015	Viviendacoop	102,982,180.21	0.00	0.00	102,982,180.21	0.00
14799	Dtras cuentas por cobrar	197,950,800.73	0.00	0.00	197,950,800.73	0.00
147991	Otras cuentas por cobrar MN	197,950,800.73	0.00	0.00	197,950,800.73	0.00
147991000015	FID.MUCAP-VIVIENDACOOP-BANHVI	197,950,800.73	0.00	0.00	197,950,800.73	0.00
149	(ESTIMACION POR DETERIORO DE CUENTAS Y COMISIONES POR COBRAR)	-301,670,662.42	0.00	0.00	-301,670,662.42	0.00
14907	(Estimación de otras cuentas por cobrar)	-301,670,662.42	0.00	0.00	-301,670,662.42	0.00
149071	(Estimación de otras cuentas por cobrar MN.)	-301,670,662.42	0.00	0.00	-301,670,662.42	0.00
149071000015	Viviendacoop	-300,932,980.95	0.00	0.00	-300,932,980.95	0.00
149071000099	Otras cuentas por cobrar	-737,681.47	0.00	0.00	-737,681.47	0.00
18	OTRDS ACTIVOS	44,997,721,223.56	3,928,999,900.63	3,405,197,555.32	45,521,523,568.87	0.00
183	BIENES DIVERSOS	44,997,721,223.56	3,818,254,138.09	3,294,451,792.78	45,521,523,568.87	0.00

Antes de Cierre

Mes, Año Proceso: Diciembre, 2011

Fuente: Administracion Fosuvi

RCG40_02

Codigo Contable	Descripcion	Saldo Mes Anterior	Mov. Debito	Mov. Credito	Saldo Deudor	Saldo Acreedor
18399	Otros bienes diversos	44,997,721,223.56	3,818,254,138.09	3,294,451,792.78	45,521,523,568.87	0.00
183991	Otros bienes diversos M.N.	44,997,721,223.56	3,818,254,138.09	3,294,451,792.78	45,521,523,568.87	0.00
183991000030	ACTIVOS INMUEBLES	200,539,344.87	0.00	0.00	200,539,344.87	0.00
1839910000300010	ACTIVOS PENDIENTES OE DONACION	200,539,344.87	0.00	0.00	200,539,344.87	0.00
183991000050	Caja Unica del Estado	44,677,103,028.19	3,818,254,138.09	3,294,451,792.78	45,200,905,373.50	0.00
1839910000500001	Caja única del Estado Hacienda	9,070,970,728.31	0.00	500,775,439.59	8,570,195,288.72	0.00
1839910000500002	Caja única del estado FODESAF	1,638,332,432.73	2,818,254,138.09	2,263,452,556.98	2,193,134,013.84	0.00
1839910000500003	Caja única del estado BIRF CINCHONA	6,000,000,000.00	0.00	0.00	6,000,000,000.00	0.00
1839910000500004	Caja única del estado BIRF ATLANTICO	2,000,000,000.00	0.00	0.00	2,000,000,000.00	0.00
1839910000500005	Caja única del estado Impuesto Solidario	967,799,867.15	1,000,000,000.00	530,223,796.21	1,437,576,070.94	0.00
1839910000500006	Caja única del estado C.N.E.	25,000,000,000.00	0.00	0.00	25,000,000,000.00	0.00
183991000099	Diversos	120,078,850.50	0.00	0.00	120,078,850.50	0.00
184	OPERACIONES PENICIENTES DE IMPUTACION	0.00	110,745,762.54	110,745,762.54	0.00	0.00
18402	Operaciones por liquidar	0.00	110,745,762.54	110,745,762.54	0.00	0.00
184021	Operaciones por liquidar M.N.	0.00	110,745,762.54	110,745,762.54	0.00	0.00
184021000099	Diversos	0.00	110,745,762.54	110,745,762.54	0.00	0.00
2	PASIVO	9,801,185,074.54	3,043,363,031.27	2,919,486,726.52	0.00	9,677,308,769.79
24	OTRAS CUENTAS POR PAGAR Y PROVISIONES	9,719,961,054.51	462,005,676.24	408,257,072.25	0.00	9,666,212,450.52
242	CUENTAS POR PAGAR DIVERSAS	9,719,961,054.51	462,005,676.24	408,257,072.25	0.00	9,666,212,450.52
24299	Otras cuentas y comisiones por pagar	9,719,961,054.51	462,005,676.24	408,257,072.25	0.00	9,666,212,450.52
242991	Otras cuentas y comisiones por pagar M.N.	9,719,961,054.51	462,005,676.24	408,257,072.25	0.00	9,666,212,450.52
242991000040	Remanente B.F.V.	1,500,149,171.03	1,956,200.00	0.00	0.00	1,498,192,971.03
242991000050	Intereses Acumulados sobre remanente B.F.V.	6,075,159,557.30	5,734,800.00	49,736,909.79	0.00	6,119,161,667.09
242991000070	B.F.V. Pendiente de Pago	1,269,171,417.93	39,320,445.64	126,407,096.41	0.00	1,356,258,068.70
242991000099	Otros Acreedores Varios	875,480,908.25	414,994,230.60	232,113,066.05	0.00	692,599,743.70
25	OTROS PASIVOS	81,224,020.03	2,581,357,355.03	2,511,229,654.27	0.00	11,096,319.27
253	OPERACIONES PENDIENTES DE IMPUTACION	81,224,020.03	2,581,357,355.03	2,511,229,654.27	0.00	11,096,319.27
25302	Operaciones por liquidar	81,224,020.03	2,581,357,355.03	2,511,229,654.27	0.00	11,096,319.27
253021	Operaciones por liquidar M.N.	81,224,020.03	2,581,357,355.03	2,511,229,654.27	0.00	11,096,319.27
253021000099	Otros	81,224,020.03	2,581,357,355.03	2,511,229,654.27	0.00	11,096,319.27
3	PATRIMONIO	55,451,393,679.54	0.00	0.00	0.00	55,451,393,679.54
35	RESULTADOS ACUMULADOS DE EJERCICIOS ANTERIORES	58,015,374,611.96	0.00	0.00	0.00	58,015,374,611.96
351	UTILIDADES ACUMULADAS DE EJERCICIOS ANTERIORES	58,015,374,611.96	0.00	0.00	0.00	58,015,374,611.96
35101	Utilidades de ejercicios anteriores sin afectar	58,015,374,611.96	0.00	0.00	0.00	58,015,374,611.96
351011	Utilidades de ejercicios anteriores sin afectar M.N.	58,015,374,611.96	0.00	0.00	0.00	58,015,374,611.96
35101101	Utilidades de Ejercicios Anteriores	26,886,283,581.75	0.00	0.00	0.00	26,886,283,581.75
36	RESULTADO DEL PERIODO	-2,563,980,932.42	0.00	0.00	0.00	-2,563,980,932.42
362	(PERDIDA DEL PERIODO)	-2,563,980,932.42	0.00	0.00	0.00	-2,563,980,932.42
36201	(Perdida del periodo)	-2,563,980,932.42	0.00	0.00	0.00	-2,563,980,932.42
362011	(Perdida del periodo) M.N.	-2,563,980,932.42	0.00	0.00	0.00	-2,563,980,932.42
4	GASTOS	44,628,262,386.72	2,526,226,975.97	0.00	47,154,489,362.69	0.00
41	GASTOS FINANCIEROS	7,678,723.13	0.00	0.00	7,678,723.13	0.00
419	OTROS GASTOS FINANCIEROS	7,678,723.13	0.00	0.00	7,678,723.13	0.00
41999	Otros gastos financieros diversos	7,678,723.13	0.00	0.00	7,678,723.13	0.00
419991	Otros gastos financieros diversos MN	7,678,723.13	0.00	0.00	7,678,723.13	0.00

FUENTE: Administracion Fosuvi

Cuenta Contable : 183-99100-0050-0001-00
Caja única del Estado Hacienda

Saldo Inicial : 8,570,195,288.72

Fecha	# Comp	Debe	Haber	Saldo
12/01/2012	000035	0.00	20,000,000.00	8,550,195,288.72
20/01/2012	000054	0.00	77,088,235.00	8,473,107,053.72
31/01/2012	000128	10,000,000,000.00 (8)	0.00	18,473,107,053.72
		10,000,000,000.00	97,088,235.00	
Saldo Final...:				18,473,107,053.72

FUENTE: Administracion Fosuvi

Cuenta Contable : 183-99100-0050-0005-00
Caja única del estado Impuesto Solidario

Saldo Inicial : 1,437,576,070.94

Fecha	# Comp	Debe	Haber	Saldo
01/01/2012	000002	10,000,000,000.00	0.00	11,437,576,070.94
01/01/2012	000003	1,500,000,000.00	0.00	12,937,576,070.94
12/01/2012	000034	0.00	29,004,931.05	12,908,571,139.89
25/01/2012	000070	0.00	45,337,879.04	12,863,233,260.85
31/01/2012	000128	0.00	10,000,000,000.00	2,863,233,260.85
		11,500,000,000.00	10,074,342,810.09	
Saldo Final...:				2,863,233,260.85

Banco Hipotecario de la Vivienda

SUBGERENCIA FINANCIERA
Departamento Financiero Contable



LIBRO DE BANCOS FOSUVI
CUENTA B.C.R. 176608-2
FUENTE 31: 1130110100010006
AL 31 DE DICIEMBRE 2011

FECHA	NUMERO	BENEFICIARIO	DEBITOS	CREDITOS	SALDO	# C.D.
SALDO AL 30.11.2011					4,056,061.46	
08.12.2011	DEP. 26512486		3,656,100.00 /		7,712,161.46	12
08.12.2011	DEP. 340524		2,735,000.00 /		10,447,161.46	13
08.12.2011	DEP. 49624530		2,675,660.86 /		13,122,822.32	14
08.12.2011	DEP. 49624660		3,366,170.90 /		16,488,993.22	15
08.12.2011	DEP. 49624699		3,327,384.00 /		19,816,377.22	16
08.12.2011	DEP. 49740869		70,000.00 X		19,886,377.22	17
08.12.2011	DEP. 6913		525,900.00 /		20,412,277.22	18
13.12.2011	DEP. 40684		4,251,445.40 /		24,663,722.62	33
13.12.2011	DEP. 16401726		2,800,000.00 /		27,463,722.62	31
13.12.2011	DEP. 18201574		2,675,030.78 /		30,138,753.40	32
19.12.2011	DEP. 1204		586,504.50 /		30,725,257.90	47
19.12.2011	DEP. 18014181		3,511,000.00 /		34,236,257.90	48
19.12.2011	DEP. 49826772		885,000.00 /		35,121,257.90	49
19.12.2011	DEP. 49906825		35,110.00 /		35,156,367.90	50
21.12.2011	DEP. 12250		5,225,000.00 /		40,381,367.90	61
21.12.2011	DEP. 12551		5,225,000.00 /		45,606,367.90	62
21.12.2011	DEP. 12552		5,224,000.00 /		50,830,367.90	63
21.12.2011	DEP. 12553		5,226,000.00 /		56,056,367.90	64
21.12.2011	DEP. 12555		5,224,000.00 /		61,280,367.90	65
21.12.2011	DEP. 12557		5,225,000.00 /		66,505,367.90	66
21.12.2011	DEP. 12558		5,225,000.00 /		71,730,367.90	67
21.12.2011	DEP. 12559		5,225,000.00 /		76,955,367.90	68
21.12.2011	DEP. 12560		5,225,000.00 /		82,180,367.90	70
21.12.2011	DEP. 1256		5,225,000.00 /		87,405,367.90	69
21.12.2011	CK. 2963	Urbaniz. Triangulo del Norte S.A.		24,528,150.19	62,877,217.71	60
21.12.2011	DEP. 14554542		160,987.84 /		63,038,205.55	76
21.12.2011	DEP. 15011740		547,601.21 /		63,585,806.76	77
21.12.2011	DEP. 16045790		53,125.90 /		63,638,932.66	78
21.12.2011	DEP. 16452145		2,682,606.53 /		66,321,539.19	79
21.12.2011	DEP. 184502		2,322,883.03 /		68,644,422.22	80
21.12.2011	DEP. 291111		638,708.05 /		69,283,130.27	81
21.12.2011	DEP. 3192		14,835,957.86 /		84,119,088.13	82
21.12.2011	DEP. 32635		3,052,446.91 /		87,171,535.04	83
21.12.2011	DEP. 36250		979,474.63 /		88,151,009.67	84
21.12.2011	DEP. 37486		307,413.42 /		88,458,423.09	85
21.12.2011	DEP. 405		12,607.19 /		88,471,030.28	86
21.12.2011	DEP. 45645		3,086,039.04 /		91,557,069.32	87
21.12.2011	DEP. 49750687		125,795.82 /		91,682,865.14	88
21.12.2011	DEP. 5003788		3,072,609.23 /		94,755,474.37	89
21.12.2011	DEP. 5009646		2,072,592.42 /		96,828,066.79	90
21.12.2011	DEP. 525528		2,732,918.48 /		99,560,985.27	91
21.12.2011	DEP. 8351458		18,135.80 /		99,579,121.07	92
21.12.2011	DEP. 986		70,322.20 /		99,649,443.27	93
22.12.2011	DEP. 11293468		74,483.52 /		99,723,926.79	99
22.12.2011	DEP. 115855		508,967.00 /		100,232,893.79	100
22.12.2011	DEP. 11612		542,677.04 /		100,775,570.83	101
22.12.2011	DEP. 133049		4,997.50 /		100,780,568.33	102
22.12.2011	DEP. 13494000		4,690,000.00 /		105,470,568.33	103

LIBRO DE BANCOS FOSUVI
 CUENTA B.C.R. 176608-2
 FUENTE 31: 1130110100010006
 AL 31 DE DICIEMBRE 2011

FECHA	NUMERO	BENEFICIARIO	DEBITOS	CREDITOS	SALDO	# C.D.
22.12.2011	DEP. 1445050		3,600,000.00 /		109,070,568.33	104
22.12.2011	DEP. 33049		85,216.81 /		109,155,785.14	105
22.12.2011	DEP. 4762485		175,977.40 /		109,331,762.54	106
22.12.2011	DEP. 49752795		1,414,000.00 /		110,745,762.54	107
23.12.2011	N.D. 6242011			110,745,762.54 X	0.00	98
29.12.2011	N.C. 1766082		101,743.95 /		101,743.95	114

(i)

Banco Hipotecario de la Vivienda

SUBGERENCIA FINANCIERA

Departamento Financiera Control



LIBRO DE BANCOS FOSUVI EMERGENCIAS

CUENTA CORRIENTE BCR 001-294730-7

FUENTE 31: 1130110100010011

AL 31 DE ENERO 2012

FECHA	NUMERO	BENEFICIARIO	DEBITOS	CREDITOS	SALDO	# C.D.
Saldo al 31.12.2011					157.32	113
					157.32	
					157.32	②

Banco Hipotecario de la Vivienda

SUBGERENCIA FINANCIERA
Departamento Financiero Contable



LIBRO DE BANCOS FOSUVI
CUENTA PLATINO B.C.R. 229-345
FUENTE 31: 1130110100040003
AL 31 DE DICIEMBRE 2011

FECHA	NUMERO	BENEFICIARIO	DEBITOS	CREDITOS	SALDO	# C.D.
SALDO AL 30.11.2011					310,914,093.73	
01.12.2011	N.C. 7809993		3,500,469,863.01 ✓		3,811,383,956.74	2
01.12.2011	N.D. 5802011			3,364,900.23 ✓	3,808,019,056.51	1
02.12.2011	N.D. 33641			3,498,479,472.59	309,539,583.92	3 y 5
02.12.2011	N.D. 5862011			68,340,527.88	241,199,056.04	4
06.12.2011	N. 7810041		1,509,712,500.00 ✓		1,750,911,556.04	8
06.12.2011	N.D. 34728			2,039.00	1,750,909,517.04	11
06.12.2011	N.D. 34728			1,499,842,351.17	251,067,165.87	7
07.12.2011	N.D. 5842011			166,052,960.39 ✓	85,014,205.48	10
09.12.2011	N.C. 63085820		650,000,000.00 ✓		735,014,205.48	29
09.12.2011	N.C. 1085820		3,141,666.85 ✓		738,155,872.13	28
09.12.2011	N.D. 63109112			738,085,000.00	70,872.13	26
09.12.2011	N.D. 5882011			70,000.00 X	872.13	27
12.12.2011	N.C. 7610136		1,511,550,000.00 ✓		1,511,550,872.13	30
13.12.2011	N.C. 5579680		1,000,000,000.00 ✓		2,511,550,872.13	36
15.12.2011	N.D. 63114484			1,250,000,000.00	1,261,550,872.13	34
15.12.2011	N.D. 63114485			1,250,000,000.00	11,550,872.13	35
16.12.2011	N.C. 6012011		0.00	4,766,170.90 ✓	6,784,701.23	38
16.12.2011	N.C. 1085819		7,812,500.00 ✓		14,597,201.23	39
16.12.2011	N.C. 63085819		1,250,000,000.00		1,264,597,201.23	40
16.12.2011	N.C. 63114484		1,250,000,000.00		2,514,597,201.23	41
16.12.2011	N.C. 63114465		1,250,000,000.00		3,764,597,201.23	42
16.12.2011	N.D. 63115604			1,250,000,000.00	2,514,597,201.23	43
16.12.2011	N.D. 63115607			1,250,000,000.00	1,264,597,201.23	44
20.12.2011	DEP. 5579671		63,335.00 ✓		1,264,660,536.23	54
19.12.2011	N.D. 40013			150,166,666.67 ✓	-1,114,493,869.56	53
20.12.2011	N.C. 1109112		1,071,248.35 ✓		1,115,565,117.91	56
20.12.2011	N.C. 63109112		738,085,000.00		1,853,650,117.91	57
20.12.2011	N.D. 6142011			888,495,894.16 ✓	965,154,223.75	73
20.12.2011	N.D. 6002011			105,419,190.00 ✓	859,735,033.75	72
20.12.2011	N.D. 6152011			11,307,960.00 ✓	848,427,073.75	74
21.12.2011	N.C. 5446685		2,181,027,973.75 ✓		3,029,455,047.50	95
21.12.2011	N.D. 6192011			63,335.00 ✓	3,029,391,712.50	75
21.12.2011	N.D. 63119373			2,518,254,138.00	511,137,574.50	71
21.12.2011	N.D. 63119537			511,137,574.00	0.50	59
23.12.2011	N.C. 5079574		110,745,762.54 X		110,745,763.04	97
23.12.2011	N.D. 63121494			110,745,482.00	301.04	108
29.12.2011	N.C. 345		2,097,489.99 ✓		2,097,791.03	116

Banco Hipotecario de la Vivienda



SUBGERENCIA FINANCIERA
Departamento Financiero Contable

LIBRO DE BANCOS FOSUVI HACIENDA PLATINO
CUENTA PLATINO B.C.R. 229-361
FUENTE 31: 1130110100040009
AL 31 DE DICIEMBRE DE 2011

FECHA	NUMERO	BENEFICIARIO	DEBITOS	CREDITOS	SALDO	# C.D.
SALDO AL 30.11.2011					57,087.77	(4)

Banco Hipotecario de la Vivienda



SUBGERENCIA FINANCIERA
Departamento financiero Contable

LIBRO DE BANCOS FOSUVI FODESAF PLATINO
CUENTA PLATINO B.C.R. 229-370
FUENTE 31: 1130110100040010
AL 31 DE DICIEMBRE 2011

FECHA	NUMERO	BENEFICIARIO	DEBITOS	CREDITOS	SALDO	# C.D.
SALDO AL 30.11.2011					325,766.03	5

De: Agüero Salazar Zaida
 Enviado el: Martes, 03 de Enero de 2012 09:08 a.m.
 Para: Solano Montero Alexis; Gomez Sanabria María de los Angeles; Bolaños Rojas Walter
 Asunto: Costo FOSUVI diciembre 2011

Buenos días...

SIT06RE12: Visor
 Archivo Ver Ayuda

ZAIAGUERO
 SIT06RE12

BANCO HIPOTECARIO DE LA VIVIENDA
CALCULO DEL COSTO DE FUENTE FONDOS: ADM FOSUVI
 Periodo: 12 2011 Moneda: COLON

Página : 1 de 1
 Fecha : 03/01/2012

Clase Titulo	Monto Invertido	Porcentaje Rendimiento	Monto Rendimiento
INVERSIONES A LA VISTA			
BEM	2,097,791.03	4.00%	83,911.64
TP	1,001,228,355.38	8.19%	12,579,864.10
CDP-E	3,997,091,437.38	8.18%	46,537,439.33
	10,690,137,174.00	7.63%	99,932,028.43
Total por Fuente Fondos:	15,690,554,757.79	7.80%	159,133,243.50

02/01/2012
11:45:30AM

ESTADO DE CUENTA CAJA UNICA

Correspondiente al periodo 2011 / 12



Cuenta: 73900021801801017 - Banco Hipotecario de la Vivienda
Titular: 3-007-078890 Banco Hipotecario de la Vivienda
Dirección: San Pedro de Montes de Oca 200 oeste y 200 norte de Taco Bell
Moneda: COLONES

Fecha Mov.	Fecha Reg.	Movimiento	Descripción	Débitos	Créditos
07/12/2011	07/12/2011	102587	SPM 126 GTE 966582	500,000,000.00	0.00
09/12/2011	09/12/2011	102877	SPM 128 GTE 967815	775,439.59	0.00
27/12/2011	27/12/2011	104942	FACTURA GOBIERNO NUMERO 2000207407	0.00	10,000,000,000.00

Saldo Inicial	Débitos		Créditos		Saldo Final
	Cantidad	Total	Cantidad	Total	
9,070,970,728.31	2	500,775,439.59	1	10,000,000,000.00	18,570,195,288.72

Movimientos pendientes	Débitos		Créditos		Saldo Final Disponible
	Cantidad	Total	Cantidad	Total	
	0	0.00	0	0.00	18,570,195,288.72

Nota: Este Estado de Cuenta es preliminar, cualquier diferencia que exista, debe ser reportado inmediatamente al correo electrónico caja_unica@hacienda.go.cr.

Rosibel Rodríguez Salazar
Rosibel Rodríguez Salazar
Unidad Operaciones Bancarias



02/01/2012
11:48:14AM

ESTADO DE CUENTA CAJA UNICA

Correspondiente al periodo 2011 / 12



Cuenta: 73900021801801023 - Banco Hipotecario de la Vivienda-Recursos FODESAF
Titular: 3-007-078890 Banco Hipotecario de la Vivienda
Dirección: San Pedro de Montes de Oca 200 oeste y 200 norte de Taco Bell
Moneda: COLONES

Fecha Mov.	Fecha Reg.	Movimiento	Descripción	Débitos	Créditos
07/12/2011	07/12/2011	102585	SPM 125. GTE 966583	295,000,000.00	0.00
09/12/2011	09/12/2011	102860	SPM 129. GTE DEL 968621 AL 968635	933,564,183.19	0.00
12/12/2011	12/12/2011	103059	CU 73900011226101013, CCSS-FODESAF, SPM N° 042-11, Traspaso de fondos al BANHVI, según oficio DG-835. Concepto: Prog. BANHVI-FOSUVI	0.00	2,518,254,138.09
16/12/2011	16/12/2011	103597	SPM 130. GTE DEL 978071 al 978082	380,295,465.29	0.00
19/12/2011	19/12/2011	103855	SPM 131. GTE DEL 980971 al 980972	570,908,483.50	0.00
21/12/2011	21/12/2011	104234	SPM 133. GTE DEL 986153 al 986154	83,684,425.00	0.00
21/12/2011	21/12/2011	104275	CU 73900011226101013, CCSS-FODESAF, SPM N° 0045-11, Traspaso de fondos al BANHVI, según oficio DG-876-11, concepto: Programa Banhvi-FOSUVI	0.00	300,000,000.00

Saldo Inicial	Débitos		Créditos		Saldo Final
	Cantidad	Total	Cantidad	Total	
1,638,332,432.73	5	2,263,452,556.98	2	2,818,254,138.09	2,193,134,013.84

Movimientos pendientes	Débitos		Créditos		Saldo Final Disponible
	Cantidad	Total	Cantidad	Total	
	0	0.00	0	0.00	2,193,134,013.84

9

Nota: Este Estado de Cuenta es preliminar, cualquier diferencia que exista, debe ser reportado inmediatamente al correo electrónico caja_unica@hacienda.go.cr.

Rosibel Rodríguez Salazar
 Rosibel Rodríguez Salazar
 Unidad Operaciones Bancarias
 Ministerio de Hacienda

02/01/2012
11:56:19AM

ESTADO DE CUENTA CAJA UNICA

Correspondiente al periodo 2011 / 12



Cuenta: 73921212700012781 - Banco Hipot. de la Vivienda-Préstamo BIRF N° 7594
Titular: 3-007-078890 Banco Hipotecario de la Vivienda
Dirección: San Pedro de Montes de Oca 200 oeste y 200 norte de Taco Bell
Moneda: COLONES

Fecha Mov.	Fecha Reg.	Movimiento	Descripción	Débitos	Créditos

Saldo Inicial	Débitos		Créditos		Saldo Final
	Cantidad	Total	Cantidad	Total	
6,000,000,000.00	0		0		6,000,000,000.00

Movimientos pendientes	Débitos		Créditos		Saldo Final Disponible
	Cantidad	Total	Cantidad	Total	
	0	0.00	0	0.00	6,000,000,000.00

10

Nota: Este Estado de Cuenta es preliminar, cualquier diferencia que exista, debe ser reportado inmediatamente al correo electrónico caja_unica@hacienda.go.cr.

Rosibel AS
Rosibel Rodríguez Salazar
Unidad Operaciones Bancarias

02/01/2012
11:58:16AM

ESTADO DE CUENTA CAJA UNICA

Correspondiente al periodo 2011 / 12



Cuenta: 73921212700014795 - BANHVI-POR INUNDACIONES ZONA ATLANTICA-LEY 8711.
Titular: 3-007-078890 Banco Hipotecario de la Vivienda
Dirección: San Pedro de Montes de Oca 200 oeste y 200 norte de Taco Bell
Moneda: COLONES

Fecha Mov.	Fecha Reg.	Movimiento	Descripción	Débitos	Créditos

Saldo Inicial	Débitos		Créditos		Saldo Final
	Cantidad	Total	Cantidad	Total	
2,000,000,000.00	0		0		2,000,000,000.00

Movimientos pendientes	Débitos		Créditos		Saldo Final Disponible
	Cantidad	Total	Cantidad	Total	
	0	0.00	0	0.00	2,000,000,000.00

11

Nota: Este Estado de Cuenta es preliminar, cualquier diferencia que exista, debe ser reportado inmediatamente al correo electrónico caja_unica@hacienda.go.cr.

Rosibel AS
Rosibel Rodríguez Salazar
Unidad Operaciones Bancarias

ESTADO DE CUENTA CAJA UNICA

Correspondiente al periodo 2011 / 12



Cuenta: 73921212700017061 - Banco Hipot. de la Vivienda-Impuesto Solidario
Titular: 3-007-078890 Banco Hipotecario de la Vivienda
Dirección: San Pedro de Montes de Oca 200 oeste y 200 norte de Taco Bell
Moneda: COLONES

Fecha Mov.	Fecha Reg.	Movimiento	Descripción	Débitos	Créditos
09/12/2011	09/12/2011	102849	SPM 127, GTE del. 968666 AL 968667	59,896,066.62	0.00
19/12/2011	19/12/2011	103856	SPM 132, GTE del. 981185 al 981186	470,327,729.59	0.00
27/12/2011	27/12/2011	104944	FACTURA GOBIERNO NUMERO.2000207409	0.00	1,500,000,000.00

Saldo Inicial	Débitos		Créditos		Saldo Final
	Cantidad	Total	Cantidad	Total	
1,967,799,867.15	2	530,223,796.21	1	1,500,000,000.00	2,937,576,070.94

Movimientos pendientes	Débitos		Créditos		Saldo Final Disponible
	Cantidad	Total	Cantidad	Total	
	0	0.00	0	0.00	2,937,576,070.94

12

Nota: Este Estado de Cuenta es preliminar, cualquier diferencia que exista, debe ser reportado inmediatamente al correo electrónico caja_unica@hacienda.go.cr.

Rosibel H
Rosibel Rodríguez Salazar
Unidad Operaciones Bancarias



02/01/2012
11:58:16AM

ESTADO DE CUENTA CAJA UNICA

Correspondiente al periodo 2011 / 12



Cuenta: 73921212700014789 - BANHVI-LEY 8711-POR INUNDACIONES ZONA
Titular: 3-007-078890 Banco Hipotecario de la Vivienda
Dirección: San Pedro de Montes de Oca 200 oeste y 200 norte de Taco Bell
Moneda: COLONES

Fecha Mov.	Fecha Reg.	Movimiento	Descripción	Débitos	Créditos

Saldo Inicial	Débitos		Créditos		Saldo Final
	Cantidad	Total	Cantidad	Total	
25,000,000,000.00	0		0		25,000,000,000.00

Movimientos pendientes	Débitos		Créditos		Saldo Final Disponible
	Cantidad	Total	Cantidad	Total	
	0	0.00	0	0.00	25,000,000,000.00

13

Nota: Este Estado de Cuenta es preliminar, cualquier diferencia que exista, debe ser reportado inmediatamente al correo electrónico caja_unica@hacienda.go.cr.

Rosibel AS
Rosibel Rodríguez Salazar
Unidad Operaciones Bancarias

ANEXO N° 6

KPA
P- 61 # 1

Banco Hipotecario de la Vivienda
SUBGERENCIA DE OPERACIONES



29 de febrero de 2012
SO-OF-0125-2012



Licenciado
José Pablo Durán Rodríguez
Jefe Departamento Financiero Contable

JSD
01-03-2012
10:05 a.m.

Estimado señor:

De acuerdo con lo establecido en la liquidación financiera del FOSUVI para el ejercicio 2011, remitida mediante memorando DF-ME-0025-2011 del 06 de enero de 2012, el saldo en Bancos, Inversiones y Otros Bienes Diversos (cuentas de Caja Única - Ministerio de Hacienda), al 31 de diciembre de 2011 fue de ¢72,391,944,886.36 (Setenta y dos mil trescientos noventa y un millones novecientos cuarenta y cuatro mil ochocientos ochenta y seis colones con 33/100), según el siguiente detalle:

Saldo Bancos e Inversiones (millones de colones)	
Fosuvi Corriente	101,743.95
Cuenta Platino	2,097,791.03
CDP	15,888,456,966.76
Hacienda - CAJA UNICA	18,570,195,288.72
Fodesaf - CAJA UNICA	2,193,134,013.84
CAJA UNICA - CINCHONA	6,000,000,000.00
CAJA UNICA - ATLANTICO	2,000,000,000.00
CAJA UNICA - Imp. Solidario	2,937,576,070.94
CAJA UNICA - CNE	25,000,000,000.00
Fosuvi-Hacienda Platino	57,087.77
Fosuvi-Fodesaf Platino	325,766.03
Fosuvi Platino -JPS	157.32
Saldo al 31/12/2011	72,391,944,886.36

Estos recursos incluyen transferencias del Gobierno Central a cuentas de Caja Única del Estado a nombre del BANHVI., por concepto de Bono Colectivo e Impuesto Solidario por ¢1.000,0, ¢1,175.0 y ¢11.500.0 millones realizadas el 30/09/2011, 31/10/2011 y 27/12/11 respectivamente; así como ¢2,500.0 millones de la Junta de Protección Social que ingresaron el 15/11/2011 y ¢ 25,000.0 millones de la Comisión Nacional de Emergencias transferidos a Caja Única del Estado el 07/10/2011. Lo anterior representa que prácticamente en el último trimestre del año ingresaron ¢41,175.0 millones, por lo cual su ejecución, evidentemente, no fue posible realizarla en el ejercicio económico 2011 y en consecuencia deben ser incorporados, junto con el resto de los recursos disponibles, en el Presupuesto FOSUVI 2011 como Compromisos del 2011. Parte de estos recursos ya habían



sido estimados en el Presupuesto FOSUVI 2012, por lo que corresponde realizar un ajuste de las cifras estimadas en su momento, con respecto al dato real del cierre anual.

Se adjunta la distribución del ajuste a los Compromisos 2011, incluyendo las comisiones establecidas por Ley del 2% para las Entidades Autorizadas y 4% para Cuenta General. Para los recursos correspondientes al Impuesto Solidario, se aplica un 7% según lo establecido en el artículo 1 de la Ley 8386 Impuesto Solidario para el Fortalecimiento de Programas de Vivienda; en el caso de Bono Ordinario y Artículo 59 de este monto el 2% corresponde a las Entidades Autorizadas y el resto se asigna al Banhvi. En lo que respecta a los rendimientos que estos recursos generarán mientras son desembolsados a los beneficiarios o desarrolladores de los proyectos, se aplican los mismos criterios establecidos para la elaboración del Presupuesto 2012.

También se incluyen los saldos pendientes de girar de las partidas asignadas específicamente para atender los programas de Bono Colectivo, la emergencia de Cinchona y la emergencia del Atlántico, así como de los recursos provenientes de la Comisión Nacional de Emergencias para atender los casos correspondientes a la emergencia Tomas y los recursos de la Junta de Protección Social.. Tanto los recursos de Compromisos 2011 pendientes de girar por concepto de Bono Colectivo como los asignados para atender las emergencias y proyectos específicos, son susceptibles de variar en cuanto a la distribución por Entidad Autorizada, debido a que los proyectos y casos individuales de estas postulaciones específicas se encuentran en proceso de elaboración y documentación.

Por otra parte, durante enero y febrero se ha recibido información de asignaciones presupuestarias adicionales para el 2012, de acuerdo con el siguiente detalle:

- FODESAF, oficio DSG N°045-2012 del 06/02/2012 por ¢1,000,000,000.00
- Junta de Protección Social, oficio DCP-0185 del 31/01/2012 por ¢624,057,000.00, correspondiente a Lotería Instantánea.
- Ley 9019 Presupuesto Ordinario y Extraordinario de la República 2012. Ley 8688 Impuesto Solidario por ¢2,350,000,000.00, partida presupuestaria 70106 280 2310 3160 200.
- Ley 9019 Presupuesto Ordinario y Extraordinario de la República 2012. Bono Colectivo por ¢10,000,000,000.00, partida presupuestaria 70106 280 2310 3160 216.

De acuerdo con el procedimiento utilizado para la distribución del Presupuesto FOSUVI 2012, sobre una base de ejecución de Efectivo, se ha realizado la distribución tanto de los recursos por ajustar de los Compromisos 2011 como de los nuevos recursos para ser ejecutados en el 2012, para lo cual se adjunta los siguientes cuadros:

- Distribución Presupuesto 2012 Aprobado (formato CGR).
- Distribución Presupuesto 2012 Ajustado (formato CGR).
- Distribución Presupuesto 2012 partidas por Ajustar (formato CGR).
- Flujo de Caja Proyectado del FOSUVI - Compromisos 2011.
- Flujo de Caja Proyectado del FOSUVI - Recursos 2012.
- Flujo de Caja Proyectado del FOSUVI – Total (Recursos 2012+Compromisos 2011)



Lic. José Pablo Durán Rodríguez
29 de febrero de 2012
SO-OF-0125-2012
Pág.3

- Copa de los Estados de Cuenta bancos Caja Única, libros de Bancos FOSUVI e informe de Inversiones, todos al 31/12/2011.

Es importante que el Acuerdo de Junta Directiva indique específicamente que los recursos correspondientes al superávit específico del 2011 incluye recursos de FODESAF por la suma de ¢14,943,266,690.06, de Impuesto Solidario por ¢2,937,576,070.94 y de la Junta de Protección Social por ¢1,884,964,789.56. Con respecto a los recursos correspondientes al 2012, el Acuerdo debe indicar que los ingresos presupuestados por el FOSUVI se componen de la siguiente manera:

FODESAF	79,140,703,261.00
Junta de Protección Social	624,057,000.00
Bono Colectivo	2,350,000,000.00
Impuesto Solidario	10,000,000,000.00
TOTAL	92,114,760,261.00

Atentamente,

Juan de Dios Rojas Cascante
SUBGERENTE DE OPERACIONES



WBR/

Cc: MAE Manuel Párraga Sáenz, Gerente General
Mg Jorge Madrigal Badilla, Subgerencia Financiera
MBA Martha Camacho Murillo, Directora FOSUVI

DIRECCION FOSUVI
FLUJO DE CAJA PROYECTADD DEL FDSUVI - PRESUPUESTD 2012
PERIODO 2012: DEL 01/01/2012 AL 31/12/2012
(Millones de colóns)

	ENE	FEB	MAR	ABR	MAY	JUN	JUL	AGO	SET	OCT	NOV	DIC	TOTAL
Saldo inicial	0,6	132,3	1.493,3	1.154,8	1.190,2	859,8	2.238,4	3.106,1	3.512,5	9.142,5	10.499,6	13.856,3	
INGRESOS													
FODESAF	3.211,7	9.542,9	6.789,0	6.819,8	5.948,4	8.218,5	6.961,5	6.966,0	6.945,9	6.846,9	6.969,3	6.995,1	79.140,7
Planillas	3.211,7	3.134,5	3.388,5	3.411,3	2.548,0	4.802,8	3.553,0	3.491,5	3.537,2	3.439,4	3.568,8	3.586,6	41.647,5
Transferencias Gobierno Central	8,8	3.399,9	3.398,9	3.398,9	3.389,9	3.388,9	3.388,8	3.399,9	3.399,9	3.388,9	3.388,9	3.388,9	37.278,3
Otros Ingresos (Caja Unica FODESAF)	0,0	19,5	19,5	19,5	19,5	19,5	19,5	19,5	19,5	19,5	19,5	19,5	214,8
Recursos BFV otras fuentes	40,0	8,0	6,6	80,0	0,9	1.940,0	0,0	300,0	3.098,8	1.406,0	54,1	7.000,0	12.974,1
Lotería Instantánea (JPS)	40,8	9,0	0,0	80,0	9,8	48,0	0,0	300,8	60,9	58,0	54,1	0,0	824,1
Impuesto Solidario	0,0	9,8	0,9	0,0	0,0	1.000,0	9,0	0,0	0,9	1.350,0	0,0	8,0	2.380,0
Bono Colectivo	0,0	9,0	0,0	0,0	0,0	0,9	0,0	8,9	3.000,8	0,0	0,0	7.000,0	10.000,0
Ingresos varios	30,4	42,4	36,5	77,8	71,5	75,4	58,4	70,0	146,4	76,6	163,4	406,6	1.285,5
Rendimiento sobre inversiones	0,0	0,0	9,7	7,5	5,9	6,0	4,3	11,2	15,5	17,6	40,7	52,5	161,6
Rendimientos sobre Adm. FOSUVI DE EA	0,0	5,1	18,1	25,1	30,9	32,5	33,7	32,3	33,2	29,2	29,1	25,5	297,7
Devoluciones de Bonos 1/	6,2	23,3	8,8	31,7	19,1	16,6	8,2	15,8	37,6	22,8	25,6	15,7	231,6
Otros ingresos 2/	24,1	11,0	8,9	13,6	15,7	20,4	12,3	10,7	60,0	7,0	68,0	313,0	564,4
Total de Ingresos	3.262,1	6.585,3	6.825,5	6.977,7	9.019,9	9.325,9	7.019,6	7.276,6	10.152,0	8.323,5	7.186,7	14.461,7	93.376,3
BONO ORDINARIO	2.142,0	2.559,7	5.346,8	3.212,6	3.472,6	3.292,6	3.390,9	3.835,6	3.886,5	2.818,9	2.866,5	2.567,4	37.952,5
Instituciones Públicas Financieras	374,7	253,8	721,5	888,1	582,8	739,5	375,4	424,7	489,6	823,1	439,3	928,3	6.529,7
Banco Crédito	29,1	17,0	61,9	17,7	0,0	18,4	11,3	12,7	9,7	8,2	5,6	8,8	199,4
Banco Popular	47,8	5,8	51,6	17,4	15,5	19,2	10,1	122,3	93,0	78,6	54,2	65,7	679,6
INVU	145,6	250,8	481,4	782,9	500,8	596,5	100,6	114,1	232,3	423,3	300,6	461,3	4.390,8
Banco Nacional de Costa Rica	9,5	0,0	0,0	0,0	0,0	9,0	39,4	44,6	33,9	28,7	19,8	24,0	149,7
Banco de Costa Rica	142,7	11,8	126,7	61,1	47,2	112,4	115,8	131,1	99,7	94,3	58,1	70,5	1.061,3
Cooperativas	609,5	872,5	1.711,1	1.138,5	1.499,6	826,2	1.345,6	1.597,4	1.230,4	1.162,4	750,7	855,5	13.706,7
Coopense	86,4	42,2	73,2	68,2	111,3	85,6	165,8	197,6	142,7	120,6	83,2	100,9	1.257,8
Coopceque	26,3	36,0	290,9	279,1	375,8	262,1	160,6	191,7	138,2	116,8	80,6	97,7	2.034,7
Cooposianza	213,8	514,6	1.036,0	673,0	546,5	258,0	219,3	248,1	188,7	159,5	110,0	133,8	4.301,2
Coopesevadores	172,5	185,7	98,0	0,0	173,8	27,4	492,1	556,7	423,4	357,9	246,9	299,3	3.833,7
Coopesanmarcos R.L.	52,7	26,2	46,1	0,8	9,7	16,1	50,9	57,8	43,7	36,9	25,5	38,8	388,1
Coopescosta R.L.	0,0	115,0	51,8	0,0	58,3	103,9	39,4	44,5	33,9	28,6	16,8	23,9	618,1
Coopeseand R.L.	21,8	13,4	23,2	21,6	35,3	30,3	52,6	59,5	45,2	38,2	26,4	32,0	398,8
Coopouna R.L.	10,5	8,7	11,6	10,9	17,6	15,1	26,2	29,7	22,6	19,1	13,2	16,0	199,9
Coopesanramón R.L.	21,0	13,4	23,2	21,6	35,2	30,2	52,5	59,4	45,2	38,2	26,3	31,9	389,0
Coopeseerr R.L.	21,0	13,4	23,2	21,6	35,2	30,2	52,5	59,4	45,2	38,2	26,3	31,9	389,0
Coopicaja	4,1	5,6	44,8	43,5	58,9	41,0	25,1	28,4	21,6	18,3	12,6	15,3	319,4
Coopamep	8,0	8,0	8,0	0,0	0,9	15,0	9,0	30,0	60,0	50,9	40,0	30,3	226,3
Coopeseotina	0,9	0,0	8,0	0,0	11,2	0,0	9,9	55,0	20,0	80,0	40,0	10,1	226,3
Empresas Privadas	1.157,8	1.303,4	2.814,2	1.195,0	1.441,1	1.618,9	1.636,7	1.913,8	1.397,5	1.193,4	877,5	1.085,8	17.626,1
Grupo Mutual	370,6	520,0	846,4	407,4	599,9	782,3	704,6	797,1	806,4	512,5	353,5	426,6	6.899,1
Mutual Cartago	582,7	230,9	739,9	188,3	163,6	324,9	307,4	347,8	264,5	223,6	154,2	187,0	3.714,9
Banco Promérica	19,8	10,0	52,4	12,3	43,4	18,7	6,8	7,5	5,7	4,8	3,3	4,8	189,3
Fundación C.R. Canadá	185,9	542,5	1.099,4	472,4	510,5	385,5	456,5	516,5	392,9	332,1	229,1	277,7	8.390,0
BAC San José	0,0	0,0	93,0	46,3	43,6	32,9	38,8	44,1	33,5	28,3	19,6	23,7	398,0
Banco Cathay	0,0	0,9	93,0	40,3	43,6	32,9	39,0	44,1	33,5	28,3	19,6	23,7	398,0
Impresa	8,0	0,0	0,0	8,0	46,9	12,4	88,9	20,0	15,0	38,8	42,2	75,0	319,4
Bancol	8,0	0,8	8,0	24,8	8,9	46,3	18,6	36,8	46,0	24,8	56,0	65,9	318,4
ARTICULO 89	938,5	2.407,4	1.459,6	3.313,5	2.458,1	4.229,5	2.391,8	2.639,9	2.838,3	1.731,7	1.231,5	1.500,6	26.287,8
Instituciones Públicas Financieras	131,9	511,8	282,7	388,8	949,5	478,8	567,5	610,7	479,7	406,7	276,2	342,8	5.238,9
Banco Crédito	8,0	8,9	0,0	0,0	1,7	0,8	17,4	18,7	15,8	13,8	5,2	14,1	86,9
Banco Popular	66,5	254,5	16,1	191,9	294,2	0,8	157,9	178,7	135,9	114,9	79,2	96,1	1.887,1
INVU	4,5	200,0	14,8	132,8	471,1	283,3	225,8	192,0	237,3	200,8	138,4	167,7	2.267,6
Banco Nacional de Costa Rica	8,8	57,3	0,0	0,0	0,8	9,0	8,8	8,8	0,9	0,0	0,0	0,0	57,3
Banco de Costa Rica	60,9	9,0	250,6	44,8	182,4	187,6	106,4	120,3	91,5	77,4	53,4	64,7	1.240,8
Cooperativas	111,7	225,5	233,0	186,4	345,9	1.241,2	819,8	732,6	486,4	427,2	336,1	407,4	5.284,3
Coopense	9,0	68,9	70,0	16,8	157,0	164,2	112,2	126,9	96,6	91,6	56,3	69,2	1.919,0
Coopceque	69,8	57,2	124,8	0,9	78,9	806,2	72,5	82,1	62,4	52,8	36,4	44,1	1.489,6
Cooposianza	41,9	50,3	14,8	31,5	29,8	276,7	164,2	185,7	141,3	119,4	82,4	99,8	1.236,2
Coopesevadores	0,0	58,0	25,0	68,8	80,8	0,0	90,4	133,9	40,9	42,2	70,5	85,4	678,2
Coopesanmarcos R.L.	0,8	0,8	0,0	0,8	0,0	0,8	16,4	18,6	14,1	11,0	8,2	10,8	79,2
Coopescosta R.L.	9,0	0,8	0,8	0,9	0,0	41,8	46,4	35,3	29,8	29,6	24,9	24,9	180,1
Coopeseand R.L.	8,0	0,0	0,8	0,8	0,0	0,0	92,0	92,8	70,6	59,7	41,2	49,9	396,1
Coopouna R.L.	9,9	0,9	8,0	9,0	0,0	0,0	8,2	0,3	7,1	6,0	4,1	5,0	38,6
Coopesanramón R.L.	0,9	0,0	0,0	0,0	8,8	0,8	16,4	18,6	14,1	11,9	8,2	10,8	79,2
Coopeseerr R.L.	9,9	8,8	0,0	0,0	9,0	9,8	16,4	16,6	14,1	11,9	8,2	10,8	79,2
Empresas Privadas	983,8	1.676,1	941,3	2.836,3	1.163,8	2.506,5	1.234,4	1.398,5	1.062,2	897,9	819,3	758,6	15.773,8
Grupo Mutual	286,0	1.281,6	587,2	1.555,3	715,6	1.429,4	332,4	376,1	286,1	241,5	166,8	202,2	7.451,7
Mutual Cartago	63,4	379,4	0,8	642,5	29,7	502,1	217,2	245,7	186,9	158,0	109,0	132,1	2.466,1
Banco Promérica	0,0	0,8	30,1	13,8	14,1	10,6	12,6	14,3	10,8	9,2	6,3	7,7	128,7
Fundación C.R. Canadá	343,6	9,8	324,0	625,4	404,8	575,3	672,1	760,4	578,4	488,9	337,2	408,8	6.627,2
BAC San José	0,0	8,0	0,0	9,0	0,8	0,0	8,0	8,8	0,0	0,0	0,0	0,0	0,0
Banco Cathay	9,0	0,0	8,8	9,0	8,8	8,0	0,0	8,8	0,0	8,0	0,0	8,8	0,0
BONO COLECTIVO	8,8	0,0	8,8	0,8	6,0	0,8	0,8	8,0	0,8	1.068,0	1.008,0	1.088,8	3.886,8
Empresas Privadas	6,0	0,8	0,8	0,8	0,0	0,0	8,0	0,0	8,8	1.068,0	1.008,0	1.088,8	3.000,0
Fundación C.R. Canadá	9,0	0,9	0,8	9,8	0,8	0,8	0,8	0,8	0,0	1.000,0	1.890,8	1.090,0	3.000,0
Subtotal: Bonos Ordinarios + Art 89	3.879,8	4.967,8	6.803,6	6.526,1	5.938,7	7.583,1	5.722,6	6.475,8	5.134,8	5.650,6	4.296,1	5.668,2	67.159,5
Egresos varios	71,3	257,2	360,2	418,2	416,6	444,2	429,8	397,6	367,2	315,9	331,9	386,2	4.127,3
Comisión 2% Entidades Autorizadas	61,6	99,3	136,1	138,5	118,6	150,1	114,5	129,5	102,7	93,0	56,0	61,4	1.283,2

DIRECCION FOSUVI
FLUJO DE CAJA PROYECTADO DEL FOSUVI - COMPROMISOS 2011
PERIODO 2012: DEL 01/01/2012 AL 31/12/2012
(Millones de colones)

	ENE	FEB	MAR	ABR	MAY	JUN	JUL	AGO	SET	OCT	NOV	DIC	TOTAL
Saldo Inicial	72.391,9	70.765,5	68.441,8	65.377,8	62.919,4	57.616,2	52.684,7	47.089,8	41.963,0	36.108,5	32.151,6	29.441,5	
INGRESOS													
FODESAF	0,9	9,0	0,0	9,0	0,0	9,0	9,0	0,9	0,9	9,0	0,0	9,9	0,9
* Planillas	0,9	9,9	0,9	9,0	0,0	9,9	9,9	0,9	0,0	9,9	0,0	0,9	0,0
* Transferencias Gobierno Central	9,0	0,0	9,9	9,0	9,0	9,9	0,0	9,9	0,0	9,0	9,9	0,0	9,9
* Otros ingresos (Caja Unica FODESAF)	9,9	0,0	0,0	9,9	9,9	0,0	0,9	9,0	9,0	9,0	0,0	0,0	9,9
Ingresos varios	155,5	147,3	123,3	141,8	130,3	130,3	119,8	113,5	179,7	105,9	161,2	387,1	1.886,4
* Rendimiento sobre inversiones	93,9	99,9	87,9	84,9	79,7	74,9	67,7	60,5	52,8	46,4	41,3	37,8	816,2
* Rendimientos sobre Adm FOSUVI DE EA	32,2	22,1	17,6	12,4	15,7	19,3	22,6	26,5	29,3	29,4	26,4	20,6	274,1
* Devoluciones de Bonos 1/	6,2	23,3	8,8	31,7	19,1	16,6	9,2	15,9	37,6	22,8	25,6	15,7	231,6
* Otros ingresos 2/	24,1	11,0	8,9	13,6	15,7	20,4	12,3	19,7	60,9	7,0	68,0	313,0	664,6
Total de Ingresos	155,5	147,3	123,3	141,8	130,3	130,3	119,8	113,5	179,7	105,6	191,2	387,1	1.886,4
BONO ORDINARIO	448,1	577,1	875,9	839,4	521,3	465,1	737,9	828,2	633,5	535,7	406,8	445,1	7.114,1
Instituciones Públicas Financieras	102,4	31,9	180,9	179,5	51,5	88,7	126,7	149,4	119,0	89,3	64,9	79,8	1.231,9
Banco Crédito	0,0	9,9	0,0	9,0	0,0	0,0	0,9	0,0	0,9	0,0	9,9	0,9	0,9
Banco Popular	30,0	1,1	32,5	99,0	11,8	12,1	67,9	76,9	59,5	49,4	34,1	41,3	514,9
INVU	7,3	0,0	74,6	39,9	29,0	29,6	6,1	5,7	18,9	4,7	6,5	0,0	212,4
Banco Nacional de Costa Rica	5,4	25,9	9,9	15,9	0,0	0,0	5,3	9,9	9,0	0,0	9,0	9,0	60,6
Banco de Costa Rica	59,6	4,8	52,9	25,5	19,7	47,0	48,4	54,9	41,7	35,2	24,3	29,4	443,5
Cooperativas	171,7	264,4	331,9	204,8	277,8	136,8	399,4	415,8	312,1	275,3	195,6	232,0	3.189,6
Coopenes	11,7	7,5	13,9	27,1	19,7	16,9	29,4	33,2	25,3	21,4	24,7	17,9	247,6
Coopcoque	11,9	17,6	19,9	19,7	26,6	19,6	11,4	12,9	9,8	13,9	5,7	6,9	173,9
Coopcalianza	66,6	112,2	225,7	146,6	119,1	56,2	47,9	54,0	41,1	34,9	24,9	29,1	937,1
Coopsevidores	90,9	97,9	51,9	0,0	91,6	14,4	259,2	293,3	223,1	109,6	130,1	157,7	1.599,3
Coopesanmarcos R.L.	5,3	9,9	3,5	9,0	4,0	5,0	6,7	5,3	9,9	6,7	0,0	0,9	36,6
Coopescosta R.L.	9,0	24,5	11,9	7,9	12,4	21,9	8,4	9,5	7,2	6,1	7,0	16,5	133,1
Coopesde R.L.	5,3	4,9	6,2	3,7	4,4	3,9	6,6	7,4	5,6	4,9	3,3	4,0	60,1
Coopsuma R.L.	9,9	0,9	9,9	9,0	0,9	0,9	9,9	0,9	0,9	0,0	9,9	9,0	9,9
Coopesanramón R.L.	9,0	0,9	9,9	0,9	9,9	0,9	9,9	9,9	9,9	9,9	9,9	0,0	9,0
Coopesem R.L.	0,0	0,0	9,0	9,0	9,0	9,9	0,0	9,9	0,9	9,9	0,0	0,9	9,0
Empresas Privadas	174,1	280,7	484,8	155,0	192,9	239,6	241,8	286,2	292,5	171,1	146,4	142,4	2.686,5
Grupo Mutual	54,4	76,4	124,3	59,8	86,6	111,9	193,5	117,1	89,9	75,3	51,9	62,9	1.913,1
Mutual Cartago	45,9	157,9	195,2	47,1	49,9	81,3	75,9	97,9	66,2	56,9	36,6	46,8	929,9
Banca Promensa	3,6	1,8	9,5	2,2	7,9	3,8	5,7	1,4	1,0	0,9	3,9	0,0	41,4
Fundación C.R. Canadá	49,3	44,9	90,0	39,9	42,2	31,8	39,7	42,6	32,4	27,4	43,9	22,9	497,1
BAC San José	30,0	9,9	75,9	5,9	14,4	11,0	16,9	19,1	13,0	11,6	9,0	9,7	216,3
Banco Cathay	0,0	0,9	9,0	9,0	9,0	9,0	0,0	9,0	0,0	9,9	0,0	9,0	0,0
ARTICULO 89	913,2	1.649,5	1.860,3	2.597,4	2.875,7	4.178,3	2.324,7	2.559,8	2.024,9	1.701,2	1.184,2	1.415,6	25.289,4
Instituciones Públicas Financieras	285,2	299,5	1.132,7	307,8	1.851,1	1.027,8	751,0	785,9	648,1	537,7	381,6	442,9	8.340,5
Banco Crédito	11,0	16,8	15,9	20,9	6,4	9,0	28,5	32,5	26,3	12,1	19,3	3,4	182,1
Banco Popular	24,2	92,7	6,6	69,6	197,2	9,0	57,5	65,1	49,5	41,9	26,9	35,0	678,1
INVU	3,0	109,9	97,9	36,7	1.000,0	269,3	235,1	190,9	202,3	171,0	117,9	143,0	2.667,0
Banco Nacional de Costa Rica	0,0	9,9	9,9	9,0	0,0	9,9	0,0	0,0	0,0	9,9	9,9	9,0	0,9
Banco de Costa Rica	246,2	0,9	1.913,2	181,6	737,5	756,4	430,9	406,4	379,9	312,7	215,7	261,5	5.013,2
Cooperativas	118,9	182,1	142,8	92,9	274,4	1.239,9	578,8	853,5	497,8	429,8	289,3	351,9	4.783,0
Coopenes	0,0	9,0	0,0	19,5	162,4	124,4	70,1	79,3	60,3	51,9	35,2	42,6	636,8
Coopcoque	49,4	53,3	199,3	9,9	63,8	647,2	50,7	66,4	50,5	42,7	29,4	35,7	1.197,4
Coopcalianza	60,6	83,5	23,2	52,3	49,2	459,3	272,5	308,3	234,5	198,2	136,7	165,7	2.061,9
Coopsevidores	0,0	11,5	19,4	9,0	0,0	0,0	0,0	0,0	0,0	0,0	0,0	0,0	60,9
Coopesanmarcos R.L.	0,0	9,9	9,9	0,0	0,0	0,0	0,0	9,0	8,0	7,3	5,0	6,1	60,9
Coopescosta R.L.	9,9	6,3	9,9	0,9	0,9	0,9	0,9	0,9	0,0	0,0	0,0	0,0	0,0
Coopesde R.L.	0,0	7,5	0,0	0,0	0,9	0,0	175,4	199,6	143,8	121,7	83,9	191,7	832,6
Coopsuma R.L.	9,9	9,9	9,9	0,9	0,9	0,9	9,9	0,9	0,9	0,0	0,9	9,9	7,8
Coopesanramón R.L.	9,0	9,0	9,9	0,0	9,0	0,9	9,9	0,9	0,0	0,9	0,9	0,9	0,9
Coopesem R.L.	0,0	0,0	9,9	9,9	0,0	9,0	0,0	9,9	0,0	9,9	9,0	9,9	9,9
Empresas Privadas	599,9	1.274,8	584,8	2.228,8	759,3	1.819,6	997,0	1.140,3	878,7	742,7	512,1	629,8	12.156,8
Grupo Mutual	161,1	721,9	339,7	875,9	403,2	800,0	167,2	211,6	161,1	136,2	93,9	113,9	4.196,8
Mutual Cartago	97,4	523,4	9,0	886,3	41,9	692,7	299,6	339,9	257,9	219,9	150,3	182,3	3.677,8
Banca Promensa	7,0	0,9	15,0	26,0	0,0	2,5	14,2	29,4	32,9	27,8	19,0	23,9	203,9
Fundación C.R. Canadá	253,5	29,7	239,1	439,5	298,1	424,6	496,9	561,1	426,6	360,8	249,0	391,7	4.978,4
BAC San José	9,9	9,9	9,9	9,9	9,9	9,0	9,0	9,0	9,9	9,9	9,9	9,9	9,9
Banco Cathay	0,0	0,0	9,0	9,9	0,0	9,0	0,0	0,0	0,0	0,0	0,9	0,9	0,0
BONO COLECTIVO	76,7	69,4	53,3	78,3	890,7	3,4	2.229,8	2.286,9	2.040,0	1.469,8	1.013,8	1.229,9	11.341,1
Instituciones Públicas Financieras	9,9	9,9	0,0	0,0	259,9	9,0	299,9	0,9	391,2	0,0	9,0	9,0	751,2
INVU	0,0	9,9	9,0	0,0	250,9	0,0	200,9	0,0	391,2	0,0	0,0	0,9	751,2
Empresas Privadas	76,7	69,4	53,3	78,3	550,7	3,4	2.920,6	2.286,9	1.738,8	1.469,8	1.013,8	1.229,9	19.599,8
Grupo Mutual	0,0	0,0	9,9	9,0	9,0	0,9	530,2	599,9	456,3	305,7	256,0	322,5	2.660,7
Mutual Cartago	1,2	69,4	46,2	9,0	9,0	0,0	413,8	468,2	355,1	301,0	207,6	251,7	2.116,2
Fundación C.R. Canadá	75,5	9,0	7,2	78,3	559,7	3,4	1.976,6	1.217,9	826,4	783,1	549,1	654,4	6.814,1
Subtotal Bonos Ordinarios + Art 58	1.438,0	2.293,9	2.989,4	3.215,1	4.197,7	4.846,9	5.283,2	5.972,9	6.698,2	3.706,7	2.604,9	3.099,8	43.735,6
Egresos varios	344,0	178,1	297,8	285,0	335,9	415,9	422,5	487,4	436,9	355,7	266,5	244,0	4.047,9
Comisión 2% Emisiones Autorizadas	27,2	44,5	119,3	62,7	67,9	92,9	61,3	67,7	53,2	44,7	31,9	37,2	701,5
Comisión 4% Cuenta General	269,9	57,5	91,7	116,6	126,6	167,9	185,9	211,3	226,9	197,9	148,3	104,2	1.894,8
Otros egresos 3/	47,7	78,1	95,9	106,7	139,3	154,2	175,3	188,3	155,9	123,9	86,5	192,5	1.461,6
Total Egresos	1.781,9	2.471,1	3.187,3	3.508,1	4.533,8	5.081,9	5.705,7	6.160,3	5.134,2	4.062,4	2.871,4	3.323,7	26.494,9
Saldo FOSUVI	70.765,5	69.441,8	65.377,8	62.919,4	57.616,2	52.684,7	47.985,8	41.083,0	36.108,5	32.151,6	29.441,5	26.494,9	

NOTAS
1/ Incluye devoluciones totales de bonos, abonos parciales, intereses sobre bonos y pago de reajustes
2/ Corresponden a reintegro de comisiones y Operaciones Pendientes de Liquidación o Cuentas por Pagar
3/ Corresponden a transferencias internas y cancelación de Operaciones Pend. de Liq. y Cuentas por Pagar

DIRECCION FOSUVI
FLUJO DE CAJA PROYECTADO DEL FOSUVI - PRESUPUESTO 2012 + COMPROMISOS 2011
PERIODO 2012: DEL 01/01/2012 AL 31/12/2012
(Millones de colones)

	ENE	FEB	MAR	ABR	MAY	JUN	JUL	AGD	SET	OCT	NOV	DIC	TOTAL
Saldo Inicial	72.391,9	70.897,9	69.835,1	66.532,9	63.209,6	58.476,9	54.923,1	50.195,9	44.575,5	44.251,0	42.651,2	42.497,8	
INGRESOS													
FOOESAF	3.211,7	6.542,9	9.788,8	8.619,8	5.948,4	8.219,5	6.991,5	6.900,9	6.945,8	6.846,9	6.969,3	6.995,1	78.149,7
Planillas	3.211,7	3.134,5	3.389,5	3.411,3	2.549,9	4.802,9	3.953,0	3.491,5	3.537,2	3.438,4	3.569,6	3.566,6	41.647,8
Transferencias Gobierno Central	9,0	3.069,6	3.369,9	3.388,9	3.388,9	3.388,9	3.388,9	3.388,9	3.388,9	3.398,9	3.388,9	3.388,9	37.276,3
Otros Ingresos (Caja Unica FODESAF)	9,0	19,5	19,5	19,5	19,5	19,5	19,5	19,5	19,5	19,5	19,5	19,5	214,8
Recursos BFV otras fuentes	49,0	0,0	0,0	89,0	0,9	1.049,0	9,9	399,0	3.060,9	1.400,9	54,1	7.909,9	12.974,1
Lotería Instantánea (JPS)	40,9	9,9	9,9	69,9	0,9	40,9	9,0	399,9	69,9	59,9	54,1	0,0	624,1
Impuesto Solidario	0,0	9,9	9,9	9,9	0,0	1.900,0	9,0	9,9	9,9	1.359,9	0,9	0,8	2.350,0
Bono Colectivo	0,9	0,9	0,9	0,9	0,9	0,9	9,9	9,9	3.099,9	0,9	0,0	7.900,0	19.000,0
Ingresos varios	185,9	169,7	159,8	219,8	291,8	265,8	199,2	183,5	326,1	192,2	324,6	793,7	3.141,9
Rendimiento sobre inversiones	93,9	90,9	88,6	91,5	85,5	80,9	72,0	71,7	68,3	64,9	82,9	90,3	877,8
Rendimientos sobre Adm. FOSUVI de E.A.	32,2	30,2	35,7	37,5	46,6	51,8	56,3	59,9	62,5	56,6	55,5	46,1	571,8
Devoluciones de Bonos 1/	12,5	46,7	17,6	63,4	38,3	33,2	16,4	31,6	75,2	45,6	51,2	31,4	463,2
Otros ingresos 2/	46,2	21,9	17,8	27,3	31,4	40,7	24,5	21,3	120,9	14,9	135,9	625,9	1.129,1
Total de ingresos	3.437,8	8.732,8	6.948,8	7.119,4	8.159,3	9.456,2	7.130,8	7.383,5	19.331,7	8.428,1	7.347,9	14.788,8	95.256,7
BOND ORDINARIO	2.586,2	3.136,7	6.322,6	3.752,0	3.993,9	3.747,8	4.996,6	4.664,1	3.730,0	3.454,6	2.473,4	3.012,9	44.976,6
Instituciones Públicas Financieras	477,9	315,7	861,5	1.088,8	914,3	828,2	562,1	571,1	587,5	712,4	593,2	599,1	7.799,6
Banco Crédito	29,1	17,9	61,8	17,7	8,0	19,4	11,3	12,7	9,7	9,2	5,8	6,8	199,4
Banco Popular	77,8	6,9	84,1	116,4	27,3	31,3	176,9	198,1	151,5	128,9	85,3	107,1	1.193,9
INVU	152,9	250,9	596,9	832,9	520,9	618,2	195,9	119,8	251,1	428,9	387,1	481,3	4.693,3
Banco Nacional de Costa Rica	14,9	25,9	9,9	15,0	9,9	0,9	44,7	53,6	33,9	28,7	19,8	24,8	260,3
Banco de Costa Rica	282,3	16,8	179,6	86,6	67,9	159,4	164,2	195,9	141,3	119,5	92,4	99,9	1.504,8
Cooperativas	781,2	1.238,8	2.042,0	1.343,5	1.746,5	1.003,0	1.715,2	2.913,0	1.542,5	1.377,7	946,3	1.085,5	16.893,2
Cooperas	78,1	49,7	86,2	85,3	131,9	112,5	195,2	229,8	168,9	142,9	107,9	167,1	1.506,4
Coopcoque	38,2	53,9	300,8	297,8	492,4	289,7	172,0	194,5	148,0	129,8	86,3	104,6	2.298,8
Cooperanza	260,5	627,1	1.261,7	619,7	665,6	314,2	267,1	392,1	228,8	194,3	134,0	122,6	5.238,4
Cooperandores	263,4	283,5	149,7	9,9	255,4	41,8	751,3	859,0	646,5	546,5	377,0	457,0	4.832,9
Cooperanarcos	58,9	25,2	49,6	9,9	13,7	23,1	57,5	62,7	43,7	43,6	25,5	39,9	434,6
Cooperacosta	9,9	139,4	62,8	7,9	78,7	124,8	47,9	54,9	41,1	34,7	27,6	49,4	661,2
Cooperanda	26,3	18,3	28,4	25,4	39,7	34,1	58,1	66,9	59,9	43,9	29,7	36,0	488,9
Cooperuna	10,5	6,7	11,6	19,8	17,6	15,1	26,2	29,7	22,6	19,1	13,2	16,0	199,0
Cooperanamón	21,9	13,4	23,2	21,6	35,2	39,2	52,5	59,4	45,2	38,2	26,3	31,9	388,9
Cooperaserrí	21,9	13,4	23,2	21,6	35,2	39,2	52,5	59,4	45,2	38,2	26,3	31,9	388,0
Coopcoaja	4,1	5,8	44,9	43,5	58,8	41,9	25,1	28,4	21,9	19,3	12,6	15,3	319,4
CoopMEP	0,9	0,9	9,9	9,9	0,0	15,9	9,8	39,9	69,9	59,9	49,9	38,3	226,3
Cooperotna	9,9	0,0	9,9	9,9	11,2	9,9	8,8	55,9	20,9	89,0	49,9	10,1	228,3
Empresas Privadas	1.331,8	1.584,1	3.369,0	1.340,0	1.633,1	1.856,8	1.881,5	2.988,1	1.689,0	1.394,9	1.923,8	1.228,8	29.322,6
Grupo Mutual	426,9	596,4	979,7	467,2	676,1	878,3	898,1	914,2	695,4	597,8	495,4	491,5	7.812,2
Mutual Cartago	628,5	388,6	925,1	235,4	204,5	406,2	384,3	434,8	339,7	279,6	192,8	233,9	4.644,3
Banco Promérica	23,1	11,9	61,9	14,5	51,2	23,3	12,3	8,8	6,7	5,7	7,2	4,0	239,9
Fundación C.R. Cenada	225,3	587,3	1.179,4	511,4	552,7	417,3	496,2	559,1	425,3	359,5	273,9	309,6	8.887,1
BAC San José	30,9	0,0	168,9	47,2	58,9	43,9	55,9	62,2	47,3	49,9	27,6	33,4	819,4
Banco Cathay	0,9	0,0	93,9	49,3	43,6	32,9	39,9	44,1	33,5	29,3	19,6	23,7	389,9
Improsa	9,9	0,0	9,9	9,9	46,9	12,4	68,8	29,9	15,9	39,9	42,2	75,0	318,4
Bansol	9,0	9,9	9,9	24,9	0,0	46,3	18,6	36,9	46,9	24,8	56,9	65,9	318,4
ARTICULO 68	1.849,7	4.953,9	3.317,2	5.819,6	5.333,6	6.386,9	4.888,3	5.186,7	4.062,9	3.432,9	2.415,7	2.818,4	51.577,3
EGRESOS													
Instituciones Públicas Financieras	417,1	721,3	1.415,4	878,8	2.899,5	1.488,6	1.258,5	1.275,6	1.127,8	944,3	658,0	785,5	13.576,4
Banco Crédito	11,8	16,8	15,9	29,9	8,1	0,9	45,9	52,2	41,3	25,9	28,5	17,5	279,9
Banco Popular	90,7	347,3	24,6	269,5	491,4	0,9	215,5	283,8	185,4	156,7	198,1	131,1	2.186,2
INVU	8,3	300,9	111,9	169,8	1.471,1	552,6	469,9	372,9	438,6	371,6	256,3	319,7	4.824,6
Banco Nacional de Costa Rica	9,0	57,3	0,9	9,9	9,9	9,9	9,9	0,8	9,8	9,9	9,9	9,0	57,3
Banco de Costa Rica	307,1	9,9	1.263,9	226,5	919,9	946,9	536,3	606,7	461,5	399,1	269,1	326,2	6.253,3
Cooperativas	230,6	387,7	375,8	171,2	919,4	2.472,1	1.189,4	1.386,2	994,2	848,9	626,3	759,3	10.087,3
Cooperas	9,9	68,9	79,9	27,4	319,4	299,7	182,3	206,2	156,8	132,6	91,5	119,9	1.453,8
Coopcoque	119,1	119,6	224,2	9,9	142,7	1.447,5	131,2	149,4	112,8	95,4	65,8	19,8	2.677,8
Cooperanza	111,5	133,9	37,2	93,8	77,2	736,9	436,6	494,8	375,7	317,8	219,1	265,6	3.288,1
Cooperandores	9,9	61,5	44,4	69,9	99,0	8,9	90,4	133,9	49,5	49,5	75,5	91,5	734,2
Cooperanarcos	9,9	9,9	0,9	9,9	9,0	0,9	16,4	18,6	14,1	11,9	9,2	19,9	79,2
Cooperacosta	0,9	6,3	0,9	9,9	9,8	0,9	216,4	245,0	179,2	151,5	104,5	126,7	1.930,8
Cooperanda	0,9	7,5	8,0	9,9	9,0	0,9	82,9	92,8	70,6	59,7	41,2	49,8	403,9
Cooperuna	0,9	9,9	0,9	0,9	9,0	0,9	8,2	9,3	7,1	6,9	4,1	5,0	39,9
Cooperanamón	0,9	9,9	6,9	0,9	9,0	0,8	16,4	19,6	14,1	11,9	8,2	19,0	79,2
Cooperaserrí	0,9	9,9	0,9	9,9	9,0	9,9	16,4	18,6	14,1	11,9	9,2	19,9	79,2
Empresas Privadas	1.202,9	2.944,8	1.526,0	5.063,8	1.913,9	4.428,1	2.231,4	2.536,8	1.940,8	1.649,6	1.131,4	1.371,9	27.939,6
Grupo Mutual	447,1	2.893,4	917,8	2.431,2	1.119,9	2.229,4	519,7	587,9	447,2	378,9	267,7	316,1	11.648,6
Mutual Cartago	159,9	892,5	8,9	1.528,9	79,7	1.194,9	516,9	584,7	444,8	376,9	259,3	314,4	6.344,9
Banco Promérica	7,0	9,0	45,1	39,9	22,1	13,1	26,8	42,7	43,7	37,9	25,3	39,7	332,9
Fundación C.R. Cenada	597,1	39,7	563,1	1.063,9	792,1	999,7	1.168,1	1.321,5	1.005,2	849,7	586,1	719,5	9.696,6
BAC San José	9,9	9,9	9,9	0,9	9,9	9,8	9,9	9,9	9,9	9,9	9,9	9,9	9,9
Banco Cathay	9,0	9,8	9,9	0,9	9,9	0,9	9,9	9,0	9,0	9,0	9,9	9,9	9,9
BOND COLECTIVO	76,7	69,4	53,3	78,3	89,7	3,4	2.220,9	2.286,0	2.940,9	2.489,8	2.013,6	2.229,0	14.341,1
Instituciones Públicas Financieras	9,0	9,0	0,0	0,9	259,0	0,0	290,0	0,0	301,2	9,9	9,0	9,0	751,2
INVU	9,9	9,8	9,9	9,9	259,8	9,9	299,9	9,0	301,2	9,9	9,9	9,8	751,2
Empresas Privadas	76,7	69,4	53,3	78,3	559,7	3,4	2.920,8	2.288,9	1.738,8	2.469,8	2.013,6	2.229,0	13.588,9
Grupo Mutual	9,9	9,8	9,9	9,8	9,9	9,9	539,2	599,8	456,5	385,7	266,9	322,5	2.860,7
Mutual Cartago	1,2	69,4	46,2	9,9	9,9	9,9	413,8	469,2	356,1	301,9			

DIRECCION FOSUVI
PRESUPUESTO DE OPERACIÓN 2612
DISTRIBUCION PRESUPUESTO ORDINARIA 2612 + Compromisos 2011
EN COLONES

CODIGO	CONCEPTO	PRESUPUESTO 2612	Bono Colectivo	TOTAL PRESUPUESTO 2612	BFV Pendiente de Pago		PRESUPUESTO TOTAL
					2912	Compr 2011	
6-	TRANSFERENCIAS CORRIENTES	1.984.652.715,49	0,08	1.984.652.715,49	0,08	6,00	1.984.652.715,49
6.01	AL SECTOR PUBLICO						
6.01.06	Instituciones Públicas Financieras	431.323.084,82	8,80	431.323.884,82	8,96	8,96	431.323.084,82
6.01.06.01	Banco Crédito Agrícola de Cartago	10.579.870,05	0,00	10.579.870,05			10.579.870,05
6.01.06.02	Banco Popular y Desarrollo Comunal	68.533.521,62	0,00	68.533.521,62			68.533.521,62
6.01.06.03	Banco Nacional	6.351.695,54	0,00	6.351.695,54			6.351.695,54
6.01.06.04	Instituto Nacional de Vivienda y Urbanismo	188.882.159,22	0,00	188.882.159,22			188.882.159,22
6.01.06.05	Banco de Costa Rica	156.975.838,39	0,00	156.975.838,39			156.975.838,39
6.04.03	A COOPERATIVAS	562.726.311,34	8,88	562.726.311,34	0,00	8,88	562.726.311,34
6.04.03.01	COOPENAE R.L.	65.249.702,14	0,00	65.249.702,14			65.249.702,14
6.04.03.02	CONCOOIQUE R.L.	98.064.706,27	0,00	98.064.706,27			98.064.706,27
6.04.03.03	Cooperación	175.715.281,76	0,00	175.715.281,76			175.715.281,76
6.04.03.04	Cooperadores	111.995.719,07	0,00	111.995.719,07			111.995.719,07
6.04.03.05	Coopemex	0,00	0,00	0,00			0,00
6.04.03.06	Cooper-San Marcos	10.485.798,84	0,00	10.485.798,84			10.485.798,84
6.04.03.07	Cooper-Acosta	34.146.239,52	0,00	34.146.239,52			34.146.239,52
6.04.03.08	Cooper-Ande	17.825.146,40	0,00	17.825.146,40			17.825.146,40
6.04.03.09	Cooper-Una	4.772.495,16	0,00	4.772.495,16			4.772.495,16
6.04.03.10	Cooper-San Ramón	9.544.990,32	0,00	9.544.990,32			9.544.990,32
6.04.03.11	Cooper-Aserri	9.544.990,32	0,00	9.544.990,32			9.544.990,32
6.04.03.12	Coopecaja	6.368.381,27	0,00	6.368.381,27			6.368.381,27
6.04.03.13	CooperMEP	4.505.930,14	0,00	4.505.930,14			4.505.930,14
6.04.03.14	Cooperolina	4.505.930,14	0,00	4.505.930,14			4.505.930,14
6.86.81	A EMPRESAS PRIVADAS	1.860.604.319,33	8,00	1.000.664.319,33	8,80	6,06	1.686.604.319,33
6.05.01.01	Grupo Mutual Alajuela-La Vivienda	409.279.869,44	0,00	409.279.869,44			409.279.869,44
6.05.01.02	Mutual Cartago de Ahorro y Préstamo	223.870.737,50	0,00	223.870.737,50			223.870.737,50
6.05.01.04	Banca Promerica	11.515.538,84	0,00	11.515.538,84			11.515.538,84
6.05.01.05	Fundación - Costa Rica Canadá	321.316.437,86	0,00	321.316.437,86			321.316.437,86
6.05.01.06	BAC San José	13.924.496,58	0,00	13.924.496,58			13.924.496,58
6.05.01.07	Banco Cathay	7.960.476,58	0,00	7.960.476,58			7.960.476,58
6.05.01.08	Banco Improsa S.A.	6.368.381,27	0,00	6.368.381,27			6.368.381,27
6.05.01.09	Banco de Soluciones Bansi de Costa Ricas S. A.	6.368.381,27	0,00	6.368.381,27			6.368.381,27
7-	TRANSFERENCIAS DE CAPITAL	96.563.931.946,63	14.341.116.337,66	118.695.042.278,29	366.443.806,98	1.655.559.193,28	112.318.045.270,47
7.01	AL SECTOR PUBLICO						
7.01.06	Instituciones Públicas Financieras	21.340.144.186,85	751.196.008,86	22.091.342.186,85	96.006.680,00	309.224.186,44	22.496.566.366,49
7.01.06.01	Banco Crédito Agrícola de Cartago	478.431.375,05	0,00	478.431.375,05	10.000.000,00	0,00	488.431.375,05
7.01.06.02	Banco Popular y Desarrollo Comunal	3.358.187.080,82	0,00	3.358.187.080,82	18.000.000,00	1.402.840,70	3.377.589.921,52
7.01.06.03	Banco Nacional	317.584.776,91	0,00	317.584.776,91	10.000.000,00	0,00	327.584.776,91
7.01.06.04	Instituto Nacional de Vivienda y Urbanismo	9.427.888.478,21	751.198.000,00	10.179.086.478,21	40.000.000,00	214.540.276,87	10.433.626.755,08
7.01.06.05	Banco de Costa Rica	7.758.052.475,07	0,00	7.758.052.475,07	18.000.000,00	93.281.062,87	7.869.333.537,94
7.63.03	A COOPERATIVAS	26.960.543.728,55	8,08	26.960.543.728,55	145.000.806,88	235.411.805,37	27.348.955.625,91
7.03.03.01	COOPENAE R.L.	3.159.186.800,33	0,00	3.159.186.800,33	18.000.000,00	17.112.893,32	3.194.299.693,64
7.03.03.02	COOIQUE R.L.	4.886.407.813,60	0,00	4.886.407.813,60	25.000.000,00	29.832.002,90	4.941.239.816,50
7.03.03.03	Cooperación	8.526.531.108,98	0,00	8.526.531.108,98	18.000.000,00	187.995.369,15	8.732.526.478,13
7.03.03.04	Cooperadores	5.368.150.953,74	0,00	5.368.150.953,74	18.000.000,00	471.640,00	5.386.622.593,74
7.03.03.06	Cooper-San Marcos	513.855.441,76	0,00	513.855.441,76	8.000.000,00	0,00	521.855.441,76
7.03.03.07	Cooper-Acosta	1.681.812.976,10	0,00	1.681.812.976,10	8.000.000,00	0,00	1.689.812.976,10
7.03.03.08	Cooper-Ande	862.462.758,87	0,00	862.462.758,87	8.000.000,00	0,00	870.462.758,87
7.03.03.09	Cooper-Una	238.624.757,97	0,00	238.624.757,97	8.000.000,00	0,00	246.624.757,97
7.03.03.10	Cooper-San Ramón	477.249.515,95	0,00	477.249.515,95	8.000.000,00	0,00	485.249.515,95
7.03.03.11	Cooper-Aserri	477.249.515,95	0,00	477.249.515,95	8.000.000,00	0,00	485.249.515,95
7.03.03.12	Coopecaja	318.419.063,26	0,00	318.419.063,26	8.000.000,00	0,00	326.419.063,26
7.03.03.13	CooperMEP	225.296.507,02	0,00	225.296.507,02	5.000.000,00	0,00	230.296.507,02
7.03.03.14	Cooperolina	225.296.507,02	0,00	225.296.507,02	5.000.000,00	0,00	230.296.507,02
7.04.01	A EMPRESAS PRIVADAS	48.263.244.034,03	13.589.912.337,66	81.843.156.371,69	118.443.806,90	516.923.187,48	62.472.523.266,07
7.04.01.01	Grupo Mutual Alajuela-La Vivienda	19.560.633.082,34	2.560.663.857,90	22.121.296.940,24	35.000.000,00	113.093.663,67	22.269.390.603,91
7.04.01.02	Mutual Cartago de Ahorro y Préstamo	10.988.308.639,97	2.115.181.927,28	13.103.490.567,25	26.443.806,90	19.755.107,62	13.149.689.481,77
7.04.01.04	Banca Promerica	563.340.430,63	0,00	563.340.430,63	0,00	328.063.295,43	891.403.726,06
7.04.01.05	Fundación - Costa Rica Canadá	15.492.730.096,44	8.914.066.552,48	24.406.796.648,92	25.000.000,00	50.011.040,75	24.481.807.689,68
7.04.01.06	BAC San José	613.369.829,07	0,00	613.369.829,07	8.000.000,00	0,00	621.369.829,07
7.04.01.07	Banco Cathay	398.023.829,07	0,00	398.023.829,07	8.000.000,00	0,00	406.023.829,07
7.04.01.08	Banco Improsa S.A.	318.419.063,26	0,00	318.419.063,26	8.000.000,00	0,00	326.419.063,26
7.04.01.09	Banco de Soluciones Bansi de Costa Ricas S. A.	318.419.063,26	0,00	318.419.063,26	8.000.000,00	0,00	326.419.063,26
Comisión 4% para Gastos Administrativo Cuenta General				4.378.491.177,95			4.378.491.177,95
TOTAL		98.538.584.668,13	14.341.116.337,66	117.258.186.171,73	369.443.896,90	1.655.559.193,28	116.673.189.171,91

DIRECCION FOSUVI
PRESUPUESTO DE OPERACIÓN 2012
DISTRIBUCION PRESUPUESTO ORDINARIA 2012 - Aprobado
EN COLDNES

CODIGO	CONCEPTO	PRESUPUESTO 2012	Bono Colectivo	TOTAL PRESUPUESTO 2012	BFV Pendiente de Pago		PRESUPUESTO TOTAL
					2012	Compr 2011	
6-	TRANSFERENCIAS CORRIENTES	1.614.661.713,66	8,00	1.614.661.713,66	0,80	0,00	1.614.661.713,66
6.01	AL SECTOR PUBLICO						
6.01.06	Instituciones Públicas Financieras	284.347.361,34	0,08	284.347.361,34	0,00	0,00	284.347.361,34
6.01.06.01	Banco Crédito Agrícola de Cartago	11.211.776,79	0,00	11.211.776,79			11.211.776,79
6.01.06.02	Banco Popular y Desarrollo Comunal	60.702.189,85	0,00	60.702.189,85			60.702.189,85
6.01.06.03	Banco Nacional	6.164.745,79	0,00	6.164.745,79			6.164.745,79
6.01.06.04	Instituto Nacional de Vivienda y Urbanismo	131.481.549,96	0,00	131.481.549,96			131.481.549,96
6.01.06.05	Banco de Costa Rica	74.787.098,95	0,00	74.787.098,95			74.787.098,95
6.04.83	A COOPERATIVAS	453.447.631,66	8,88	453.447.631,66	0,80	0,00	453.447.631,66
6.04.03.01	COOPENAE R.L.	65.880.423,63	0,00	65.880.423,63			65.880.423,63
6.04.03.02	CONCOOIQUE R.L.	68.962.988,71	0,00	68.962.988,71			68.962.988,71
6.04.03.03	Cooperación	135.023.986,23	0,00	135.023.986,23			135.023.986,23
6.04.03.04	Cooperadores	106.647.374,18	0,00	106.647.374,18			106.647.374,18
6.04.03.05	Coopemex	0,00	0,00	0,00			0,00
6.04.03.06	Coope-San Marcos	12.081.374,21	0,00	12.081.374,21			12.081.374,21
6.04.03.07	Coope-Acosta	14.516.245,83	0,00	14.516.245,83			14.516.245,83
6.04.03.08	Coope-Anda	18.875.421,37	0,00	18.875.421,37			18.875.421,37
6.04.03.09	Coope-Una	6.001.455,59	0,00	6.001.455,59			6.001.455,59
6.04.03.10	Coope-San Ramón	9.544.990,32	0,00	9.544.990,32			9.544.990,32
6.04.03.11	Coope-Aserrí	9.544.990,32	0,00	9.544.990,32			9.544.990,32
6.04.03.12	Coopcecaja	6.368.381,27	0,00	6.368.381,27			6.368.381,27
6.04.03.13	CoopceMEP	0,00	0,00	0,00			0,00
6.04.03.14	Cooperotina	0,00	0,00	0,00			0,00
6.05.01	A EMPRESAS PRIVADAS	876.866.720,66	0,80	876.866.720,66	0,08	0,00	876.866.720,66
6.05.01.01	Grupo Mutual Alajuela-La Vivienda	350.890.566,00	0,00	350.890.566,00			350.890.566,00
6.05.01.02	Mutual Cartago de Ahorro y Préstamo	163.311.718,33	0,00	163.311.718,33			163.311.718,33
6.05.01.04	Banca Proméncia	18.618.789,87	0,00	18.618.789,87			18.618.789,87
6.05.01.05	Fundación - Costa Rica Canadá	310.965.669,69	0,00	310.965.669,69			310.965.669,69
6.05.01.06	BAC San José	12.382.737,56	0,00	12.382.737,56			12.382.737,56
6.05.01.07	Banco Cathay	7.960.476,58	0,00	7.960.476,58			7.960.476,58
6.05.01.08	Banco Impresa S.A.	6.368.381,27	0,00	6.368.381,27			6.368.381,27
6.05.01.09	Banco de Soluciones Bancol de Costa Ricas S. A.	6.368.381,27	0,00	6.368.381,27			6.368.381,27
7-	TRANSFERENCIAS DE CAPITAL	78.064.361.843,78	10.151.916.825,78	88.286.289.469,57	349.443.886,90	1.451.585.216,84	95.007.327.493,30
7.01	AL SECTOR PUBLICO						
7.01.06	Instituciones Públicas Financieras	13.991.358.011,82	1.380.183.129,95	16.371.461.141,78	96.800.000,00	272.042.225,09	15.739.503.366,87
7.01.06.01	Banco Crédito Agrícola de Cartago	510.026.712,00	0,00	510.026.712,00	10.000.000,00	0,00	520.026.712,00
7.01.06.02	Banco Popular y Desarrollo Comunal	2.966.620.492,74	0,00	2.966.620.492,74	18.000.000,00	1.094.840,00	2.985.715.332,74
7.01.06.03	Banco Nacional	308.237.289,51	0,00	308.237.289,51	10.000.000,00	0,00	318.237.289,51
7.01.06.04	Instituto Nacional de Vivienda y Urbanismo	6.557.858.014,78	1.380.103.129,96	7.937.961.144,74	40.000.000,00	224.783.571,87	8.202.744.716,51
7.01.06.05	Banco de Costa Rica	3.648.615.502,79	0,00	3.648.615.502,79	18.000.000,00	46.163.813,22	3.712.779.316,01
7.83.83	A COOPERATIVAS	21.996.659.736,26	8,09	21.996.659.736,26	135.088.800,90	187.037.478,41	22.318.697.206,86
7.03.03.01	COOPENAE R.L.	3.190.722.875,02	0,00	3.190.722.875,02	18.000.000,00	23.020.174,47	3.231.743.049,49
7.03.03.02	COOIQUE R.L.	3.431.321.935,68	0,00	3.431.321.935,68	25.000.000,00	28.925.946,24	3.485.247.881,92
7.03.03.03	Cooperación	6.491.966.332,46	0,00	6.491.966.332,46	18.000.000,00	126.035.759,70	6.636.002.092,16
7.03.03.04	Cooperadores	5.100.733.708,93	0,00	5.100.733.708,93	18.000.000,00	9.055.590,00	5.127.789.298,93
7.03.03.05	Coopemex	0,00	0,00	0,00	0,00	0,00	0,00
7.03.03.06	Coope-San Marcos	593.634.210,62	0,00	593.634.210,62	8.000.000,00	0,00	601.634.210,62
7.03.03.07	Coope-Acosta	700.313.291,28	0,00	700.313.291,28	8.000.000,00	0,00	708.313.291,28
7.03.03.08	Coope-Anda	914.976.507,46	0,00	914.976.507,46	8.000.000,00	0,00	922.976.507,46
7.03.03.09	Coope-Una	300.072.779,66	0,00	300.072.779,66	8.000.000,00	0,00	308.072.779,66
7.03.03.10	Coope-San Ramón	477.249.515,95	0,00	477.249.515,95	8.000.000,00	0,00	485.249.515,95
7.03.03.11	Coope-Aserrí	477.249.515,95	0,00	477.249.515,95	8.000.000,00	0,00	485.249.515,95
7.03.03.12	Coopcecaja	318.419.063,26	0,00	318.419.063,26	8.000.000,00	0,00	326.419.063,26
7.03.03.13	CoopceMEP	0,00	0,00	0,00	0,00	0,00	0,00
7.03.03.14	Cooperotina	0,00	0,00	0,00	0,00	0,00	0,00
7.04.81	A EMPRESAS PRIVADAS	42.066.364.095,78	8.771.813.495,83	68.838.177.691,63	118.443.806,90	992.585.521,34	51.949.126.919,77
7.04.01.01	Grupo Mutual Alajuela-La Vivienda	16.641.167.910,53	937.374.948,75	17.578.542.859,28	35.000.000,00	410.304.360,01	18.023.847.219,29
7.04.01.02	Mutual Cartago de Ahorro y Préstamo	7.960.357.681,38	3.024.955.622,41	10.985.313.303,79	26.443.806,90	20.839.465,73	11.032.596.576,42
7.04.01.04	Banca Proméncia	918.502.982,11	0,00	918.502.982,11	0,00	333.493.909,38	1.251.996.891,49
7.04.01.05	Fundación - Costa Rica Canadá	14.975.191.688,25	4.809.482.924,67	19.784.674.612,92	25.000.000,00	227.867.786,23	20.037.542.399,15
7.04.01.06	BAC San José	536.281.877,86	0,00	536.281.877,86	8.000.000,00	0,00	544.281.877,86
7.04.01.07	Banco Cathay	398.023.829,07	0,00	398.023.829,07	8.000.000,00	0,00	406.023.829,07
7.04.01.08	Banco Impresa S.A.	318.419.063,26	0,00	318.419.063,26	8.000.000,00	0,00	326.419.063,26
7.04.01.09	Banco de Soluciones Bancol de Costa Ricas S. A.	318.419.063,26	0,00	318.419.063,26	8.000.000,00	0,00	326.419.063,26
Comisión 4% para Gastos Administrativo Cuenta General					3.567.498.163,69		3.567.498.163,69
TOTAL		79.669.043.557,34	10.151.916.825,78	93.368.456.346,92	349.443.806,99	1.451.585.216,84	95.189.487.376,55

DIRECCION FDSUVI
PRESUPUESTO DE OPERACION 2012
DISTRIBUCION PRESUPUESTO ORDINARIA 2012 - Ajuste por aplicar
EN COLONES

CODIGO	CONCEPTO	PRESUPUESTO 2812	Bono Colectivo	TOTAL PRESUPUESTO 2812	BFV Pendiente de Pago		PRESUPUESTO TOTAL
					2812	Compr 2011	
6-	TRANSFERENCIAS CORRIENTES	369.991.081,94	8,00	369.991.001,94	8,80	8,08	369.991.001,94
6.81	AL SECTOR PUBLICO						
6.81.86	Instituciones Públicas Financieras	148.975.723,48	0,00	146.976.723,48	0,08	0,08	146.975.723,48
6.01.06.01	Banco Crédito Agrícola de Cartago	-631.906,74	0,00	-631.906,74			-631.906,74
6.01.06.02	Banco Popular y Desarrollo Comunal	7.831.331,76	0,00	7.831.331,76			7.831.331,76
6.01.06.03	Banco Nacional	186.949,75	0,00	186.949,75			186.949,75
6.01.06.04	Instituto Nacional de Vivienda y Urbanismo	57.400.609,27	0,00	57.400.609,27			57.400.609,27
6.01.06.05	Banco de Costa Rica	82.188.739,45	0,00	82.188.739,45			82.188.739,45
6.04.03	A COOPERATIVAS	99.277.679,69	0,00	99.277.679,69	8,00	8,00	99.277.679,69
6.04.03.01	COOPENAE R.L.	-630.721,49	0,00	-630.721,49			-630.721,49
6.04.03.02	CONCOOIQUE R.L.	29.101.717,56	0,00	29.101.717,56			29.101.717,56
6.04.03.03	Coopealianza	40.691.295,53	0,00	40.691.295,53			40.691.295,53
6.04.03.04	Coopeeservidores	5.348.344,90	0,00	5.348.344,90			5.348.344,90
6.04.03.05	Coopemex	0,00	0,00	0,00			0,00
6.04.03.06	Coope-San Marcos	-1.595.575,38	0,00	-1.595.575,38			-1.595.575,38
6.04.03.07	Coope-Acosta	19.629.993,70	0,00	19.629.993,70			19.629.993,70
6.04.03.08	Coope-Ande	-1.050.274,97	0,00	-1.050.274,97			-1.050.274,97
6.04.03.09	Coope-Una	-1.228.960,43	0,00	-1.228.960,43			-1.228.960,43
6.04.03.10	Coope-San Ramón	0,00	0,00	0,00			0,00
6.04.03.11	Coope-Aserri	0,00	0,00	0,00			0,00
6.04.03.12	Coopecaja	0,00	0,00	0,00			0,00
6.04.03.13	CoopeMEP	4.505.930,14	0,00	4.505.930,14			4.505.930,14
6.04.03.14	Cooparotina	4.505.930,14	0,00	4.505.930,14			4.505.930,14
6.05.01	A EMPRESAS PRIVADAS	123.737.598,77	0,00	123.737.698,77	0,00	0,88	123.737.598,77
6.05.01.01	Grupo Mutua Alajuela-La Vivienda	58.389.303,44	0,00	58.389.303,44			58.389.303,44
6.05.01.02	Mutua Cartago de Ahorro y Préstamo	60.559.019,17	0,00	60.559.019,17			60.559.019,17
6.05.01.04	Banca Proméncia	-7.103.251,03	0,00	-7.103.251,03			-7.103.251,03
6.05.01.05	Fundación - Costa Rica Canadá	10.350.768,16	0,00	10.350.768,16			10.350.768,16
6.05.01.06	BAC San José	1.541.759,02	0,00	1.541.759,02			1.541.759,02
6.05.01.07	Banco Cathay	0,00	0,00	0,00			0,00
6.05.01.08	Banco Impresa S.A.	0,00	0,00	0,00			0,00
6.05.01.09	Banco de Soluciones Bansi de Costa Ricas S. A.	0,00	0,00	0,00			0,00
7-	TRANSFERENCIAS DE CAPITAL	18.499.560.096,95	4.189.193.711,87	22.688.743.808,73	10.000.000,08	-396.026.023,56	22.302.717.785,17
7.01	AL SECTOR PUBLICO						
7.01.06	Instituciones Públicas Financieras	7.348.788.174,23	-628.905.129,96	9.719.691.044,28	0,00	37.181.855,35	6.767.862.999,63
7.01.06.01	Banco Crédito Agrícola de Cartago	-31.595.336,95	0,00	-31.595.336,95	0,00	0,00	-31.595.336,95
7.01.06.02	Banco Popular y Desarrollo Comunal	391.566.588,09	0,00	391.566.588,09	0,00	308.000,70	391.874.588,79
7.01.06.03	Banco Nacional	9.347.487,40	0,00	9.347.487,40	0,00	0,00	9.347.487,40
7.01.06.04	Instituto Nacional de Vivienda y Urbanismo	2.870.030.463,42	-628.905.129,96	2.241.125.333,46	0,00	-10.243.295,00	2.230.882.038,46
7.01.06.05	Banco de Costa Rica	4.109.436.972,28	0,00	4.109.436.972,28	0,00	47.117.249,65	4.156.554.221,93
7.03.83	A COOPERATIVAS	4.963.863.984,29	0,00	4.963.863.984,29	18.000.000,00	40.374.434,96	5.822.258.419,25
7.03.03.01	COOPENAE R.L.	-31.536.074,70	0,00	-31.536.074,70	0,00	-5.907.281,15	-37.443.355,85
7.03.03.02	COOIQUE R.L.	1.455.085.877,92	0,00	1.455.085.877,92	0,00	906.056,66	1.455.991.934,58
7.03.03.03	Coopealianza	2.034.564.776,52	0,00	2.034.564.776,52	0,00	61.959.609,45	2.096.524.385,97
7.03.03.04	Coopeeservidores	267.417.244,82	0,00	267.417.244,82	0,00	-8.583.950,00	258.833.294,82
7.03.03.05	Coopemex	0,00	0,00	0,00	0,00	0,00	0,00
7.03.03.06	Coope-San Marcos	-79.778.768,85	0,00	-79.778.768,85	0,00	0,00	-79.778.768,85
7.03.03.07	Coope-Acosta	981.499.684,82	0,00	981.499.684,82	0,00	0,00	981.499.684,82
7.03.03.08	Coope-Ande	-52.513.748,59	0,00	-52.513.748,59	0,00	0,00	-52.513.748,59
7.03.03.09	Coope-Una	-61.448.021,68	0,00	-61.448.021,68	0,00	0,00	-61.448.021,68
7.03.03.10	Coope-San Ramón	0,00	0,00	0,00	0,00	0,00	0,00
7.03.03.11	Coope-Aserri	0,00	0,00	0,00	0,00	0,00	0,00
7.03.03.12	Coopecaja	0,00	0,00	0,00	0,00	0,00	0,00
7.03.03.13	CoopeMEP	225.296.507,02	0,00	225.296.507,02	5.000.000,00	0,00	230.296.507,02
7.03.03.14	Cooparotina	225.296.507,02	0,00	225.296.507,02	5.000.000,00	0,00	230.296.507,02
7.04.01	A EMPRESAS PRIVADAS	6.186.879.938,33	4.818.898.841,83	11.004.978.788,16	0,80	-481.682.413,87	18.523.396.366,29
7.04.01.01	Grupo Mutua Alajuela-La Vivienda	2.919.465.171,80	1.623.288.909,15	4.542.754.080,96	0,00	-297.210.696,34	4.245.543.384,62
7.04.01.02	Mutua Cartago de Ahorro y Préstamo	3.027.950.958,59	-909.773.695,12	2.118.177.263,47	0,00	-1.084.358,11	2.117.092.905,36
7.04.01.04	Banca Proméncia	-355.162.551,48	0,00	-355.162.551,48	0,00	-5.430.613,95	-360.593.165,43
7.04.01.05	Fundación - Costa Rica Canadá	517.538.408,20	4.104.583.627,80	4.622.122.036,00	0,00	-177.856.745,47	4.444.265.290,53
7.04.01.06	BAC San José	77.087.951,22	0,00	77.087.951,22	0,00	0,00	77.087.951,22
7.04.01.07	Banco Cathay	0,00	0,00	0,00	0,00	0,00	0,00
7.04.01.08	Banco Impresa S.A.	0,00	0,00	0,00	0,00	0,00	0,00
7.04.01.09	Banco de Soluciones Bansi de Costa Ricas S. A.	0,00	0,00	0,00	0,00	0,00	0,00
Comisión 4% para Gastos Administrativo Cuenta General				818.993.014,25			910.993.014,25
TOTAL		18.869.541.896,79	4.169.193.711,87	23.069.727.824,92	10.088.808,00	-396.026.823,66	23.483.701.601,36

DIRECCIÓN GENERAL DE DESARROLLO SOCIAL
Y ASIGNACIONES FAMILIARES

Tel: 22-22-19-68 / 22-22-57-23



DSG N° 045-2012
06 de febrero del 2012

0200011304

MAE
Manuel Párraga Sáenz
Gerente General
Banco Hipotecario de la Vivienda

Estimado señor:

Me dirijo a usted, para comunicarle que el Fondo de Desarrollo Social y Asignaciones Familiares (FODESAF), le asignó en su Plan – Presupuesto 2012, al Banco Hipotecario de la Vivienda una transferencia de recursos por el orden de $\text{¢}79.140.703.261.00$, para la ejecución del programa Fondo de Subsidio para la Vivienda.

Por lo tanto, le solicito que su presentada presente a la DESAF, para nuestro análisis y visto bueno, un presupuesto extraordinario mediante el cual se incorpore la suma de $\text{¢}1.000.000.000.00$ adicionales, ya que en el Presupuesto Ordinario 2012, se incorporó una transferencia de $\text{¢}78.140.703.261.00$.

Sin otro particular, se despide de usted.

Atentamente,

Amparo Pacheco
Directora General
DESAF

- MBA Marta Camacho Murillo - BANHVI
- Lic. Jorge Rodríguez Barrantes - Departamento de Presupuesto, DESAF
- Licda. Sandra Mongalo Chang – Departamento de Evaluación, DESAF
- Archivo




Registro Contable.		111.1.215.000-814-00			
50104	280	2210	3160	EQUIPO Y MOBILIARIO DE OFICINA	500,000
50106	280	2210	3160	EQUIPO SANITARIO, DE LABORATORIO E INVESTIGACIÓN	50,000
50199	280	2210	3160	MAQUINARIA, EQUIPO Y MOBILIARIO DIVERSO	1,000,000
599	BIENES DURADEROS DIVERSOS				1,000,000
59903	280	2240	3160	BIENES INTANGIBLES	1,000,000
6	TRANSFERENCIAS CORRIENTES				19,689,560
601	TRANSFERENCIAS CORRIENTES AL SECTOR PÚBLICO				6,289,560
60103	TRANSFERENCIAS CORRIENTES A INSTITUCIONES DESCENTRALIZADAS NO EMPRESARIALES				6,289,560
60103	001	1310	3160	200 CAJA COSTARRICENSE DE SEGURO SOCIAL. (CONTRIBUCIÓN ESTATAL AL SEGURO DE PENSIONES, SEGÚN LEY N° 17 DE 22/10/1943, LEY CONSTITUTIVA DE LA E.C.S.S. Y REGLAMENTO NO 6898 DEL 07/02/1995 Y SUS REFORMAS). Céd. Jur.: 4-000-042147	3,907,151
60103	001	1310	3160	202 CAJA COSTARRICENSE DE SEGURO SOCIAL. (CONTRIBUCIÓN ESTATAL AL SEGURO DE SALUD, SEGÚN LEY N° 17 DEL 22/10/1943, LEY CONSTITUTIVA DE LA C.C.S.S. Y REGLAMENTO NO 7082 DEL 03/12/1996 Y SUS REFORMAS). Céd. Jur.: 4-000-042147	2,382,409
603	PRESTACIONES				11,900,000
60301	001	1320	3160	PRESTACIONES LEGALES	8,500,000
60399	001	1320	3160	OTRAS PRESTACIONES (PARA EL PAGO DE SUBSIDIO POR INCAPACIDADES A LOS FUNCIONARIOS).	3,400,000
606	OTRAS TRANSFERENCIAS CORRIENTES AL SECTOR PRIVADO				1,500,000
60601	001	1320	3160	INDEMNIZACIONES (PARA EL PAGO POR CONCEPTO DE DAÑOS Y PERJUICIOS POR POSIBLES RESOLUCIONES ADMINISTRATIVAS).	1,500,000
7	TRANSFERENCIAS DE CAPITAL				12,350,000,000
701	TRANSFERENCIAS DE CAPITAL AL SECTOR PÚBLICO				12,350,000,000
70106	TRANSFERENCIAS DE CAPITAL A INSTITUCIONES PÚBLICAS FINANCIERAS				12,350,000,000
70106	280	2310	3160	200 BANCO HIPOTECARIO DE LA VIVIENDA (BANHVI). (PARA FINANCIAR PROGRAMAS PÚBLICOS DIRIGIDOS A LA DOTACIÓN DE VIVIENDA DIGNA, SEGÚN LEY No 8683 DEL 19/11/2008, LEY DE IMPUESTO SOLIDARIO PARA EL FORTALECIMIENTO DE PROGRAMAS DE VIVIENDA). Céd. Jur.: 3-007-078890	2,350,000,000
70106	280	2310	3160	216 BANCO HIPOTECARIO DE LA VIVIENDA (BANHVI). (PARA LA ASIGNACIÓN DE BONO COLECTIVO EN OBRAS DE INFRAESTRUCTURA EN ASENTAMIENTOS EN PRECARIOS SEGÚN ARTÍCULO 65 DE LA CONSTITUCIÓN POLÍTICA Y LA LEY No. 7052, LEY DEL SISTEMA FINANCIERO NACIONAL PARA LA VIVIENDA Y CREACIÓN DEL BANHVI, DEL 13/11/86 Y SUS REFORMAS). Céd. Jur.: 3-007-078890	10,000,000,000



Junta de Protección Social

31 de enero, 2012.
DCP-0185



Señor
Lic. Juan de Dios Rojas Cascante
Sub-Gerente de Operaciones
Banco Hipotecario de la Vivienda

Referencia: Oficio SO-OF-0064-2012

Estimado señor:

En atención al oficio de la referencia, relacionado con el dato del presupuesto 2012 asignado a esa institución, conforme a la ley N° 8718 "Autorización para el Cambio de Nombre de la Junta de Protección Social y Establecimiento de la Distribución de Rentas de las Loterías Nacionales", se le indica que el monto es de \$624,057,000.00 (seiscientos veinticuatro millones cincuenta y siete mil colones con 00/100).

Es importante mencionar que la ley N° 8718 establece en su artículo No. 18 "Pago de los Premios" que los billetes premiados se le pagarán al portador cuando se presente dentro del plazo de (60) días naturales, contado a partir del día hábil siguiente a la realización del sorteo; y en el artículo No. 7 "Utilidades de loterías, juegos y otros productos de azar", indica que La Junta determinará la utilidad bruta deduciendo de las ventas netas, los costos de producción y los premios efectivamente pagados. Lo anterior, ocasiona que las utilidades provenientes de los sorteos de noviembre y diciembre, se entreguen en enero y febrero del periodo 2013, sin embargo, por consecuencia, en enero y febrero del año 2012 se giran las utilidades de noviembre y diciembre del periodo 2011.

Al respecto, se aclara que la institución formula y ejecuta su presupuesto a base de devengado, lo que implica que el momento en que se registra presupuestariamente la transferencia no corresponde con la fecha en que se giran los recursos.

Las transferencias quedan supeditadas al cumplimiento de la proyección que se está formulando.

Atentamente,

Lic. Olman Briza Brenes, Jefe
Departamento de Contabilidad y Presupuesto



OB:lsc/lmr.

CC Dirección Financiera
Sección de Presupuesto

02/01/2012
12:00:03PM

ESTADO DE CUENTA CAJA UNICA

Correspondiente al periodo 2011 / 12



Cuenta: 73921212700017061 - Banco Hipot. de la Vivienda-Impuesto Solidario
Titular: 3-007-078890 Banco Hipotecario de la Vivienda
Dirección: San Pedro de Montes de Oca 200 oeste y 200 norte de Taco Bell
Moneda: COLONES

Fecha Mov.	Fecha Reg.	Movimiento	Descripción	Débitos	Créditos
09/12/2011	09/12/2011	102849	SPM 127, GTE del. 968666 AL 968667	59,896,066.62	0.00
19/12/2011	19/12/2011	103856	SPM 132, GTE del. 981185 al 981186	470,327,729.59	0.00
27/12/2011	27/12/2011	104944	FACTURA GOBIERNO NUMERO 2000207409	0.00	1,500,000,000.00

Saldo Inicial	Débitos		Créditos		Saldo Final
	Cantidad	Total	Cantidad	Total	
1,967,799,867.15	2	530,223,796.21	1	1,500,000,000.00	2,937,576,070.94

Movimientos pendientes	Débitos		Créditos		Saldo Final Disponible
	Cantidad	Total	Cantidad	Total	
	0	0.00	0	0.00	2,937,576,070.94

Nota: Este Estado de Cuenta es preliminar, cualquier diferencia que exista, debe ser reportado inmediatamente al correo electrónico caja_unica@hacienda.go.cr.

Rosibel Rodríguez Salazar
Rosibel Rodríguez Salazar
Unidad Operaciones Bancarias



02/01/2012
11:58:16AM

ESTADO DE CUENTA CAJA UNICA

Correspondiente al período 2011 / 12



Cuenta: 73921212700014795 - BANHVI-POR INUNDACIONES ZONA ATLANTICA-LEY 8711.
Titular: 3-007-078890 Banco Hipotecario de la Vivienda
Dirección: San Pedro de Montes de Oca 200 oeste y 200 norte de Taco Bell
Moneda: COLONES

Fecha Mov.	Fecha Reg.	Movimiento	Descripción	Débitos	Créditos

Saldo Inicial	Débitos		Créditos		Saldo Final
	Cantidad	Total	Cantidad	Total	
2,000,000,000.00	0		0		2,000,000,000.00

Movimientos pendientes	Débitos		Créditos		Saldo Final Disponible
	Cantidad	Total	Cantidad	Total	
	0	0.00	0	0.00	2,000,000,000.00

Note: Este Estado de Cuenta es preliminar, cualquier diferencia que exista, debe ser reportado inmediatamente al correo electrónico caja_unica@hacienda.go.cr.

Rosibel Salazar
Rosibel Rodríguez Salazar
Unidad Operaciones Banco

02/01/2012
11:58:16AM

ESTADO DE CUENTA CAJA UNICA

Correspondiente al periodo 2011 / 12



Cuenta: 73921212700014789 - BANHVI-LEY 8711-POR INUNDACIONES ZONA
Titular: 3-007-078890 Banco Hipotecario de la Vivienda
Dirección: San Pedro de Montes de Oca 200 oeste y 200 norte de Taco Bell
Moneda: COLONES

Fecha Mov.	Fecha Reg.	Movimiento	Descripción	Débitos	Créditos

Saldo Inicial	Débitos		Créditos		Saldo Final
	Cantidad	Total	Cantidad	Total	
25,000,000,000.00	0		0		25,000,000,000.00

Movimientos pendientes	Débitos		Créditos		Saldo Final Disponible
	Cantidad	Total	Cantidad	Total	
	0	0.00	0	0.00	25,000,000,000.00

Nota: Este Estado de Cuenta es preliminar, cualquier diferencia que exista, debe ser reportado inmediatamente al correo electrónico caja_unica@hacienda.go.cr.

Rosibel U.S.
Rosibel Rodríguez Salazar
Unidad Operaciones Bancarias



De: Aguero Salazar Zaida
 Enviado el: Martes, 03 de Enero de 2012 09:08 a.m.
 Para: Solano Montero Alexis; Gomez Sanabria Maria de los Angeles; Bolaños Rojas Walter
 Asunto: Costo FOSUVI diciembre 2011

Buenos días...

SIT06RE12: Visor
 Fichero Ver Ayuda

ZAIAGUERO
 SIT06RE12

BANCO HIPOTECARIO DE LA VIVIENDA
 CALCULO DEL COSTO DE FUENTE FONDOS: ADM FOSUVI
 Periodo : 12 2011 Moneda: COLON

Pagina : 1 de 1
 Fecha : 03/01/2012

Ciase Titulo	Monto Invertido	Porcentaje Rendimiento	Monto Rendimiento
INVERSIONES A LA VISTA			
BEM	2,097,791.03	4.00%	83,911.64
TP	1,001,228,355.38	8.19%	12,579,864.10
CDP-E	3,997,091,437.38	8.18%	46,537,439.33
	10,690,137,174.00	7.63%	99,932,028.43
Total por Fuente Fondos:	15,690,554,757.79	7.80%	159,133,243.50

02/01/2012
11:56:19AM

ESTADO DE CUENTA CAJA UNICA

Correspondiente al periodo 2011 / 12



Cuenta: 73921212700012781 - Banco Hipot. de la Vivienda-Préstamo BIRF N° 7594
Titular: 3-007-078890 Banco Hipotecario de la Vivienda
Dirección: San Pedro de Montes de Oca 200 oeste y 200 norte de Taco Bell
Moneda: COLONES

Fecha Mov.	Fecha Reg.	Movimiento	Descripción	Débitos	Créditos

Saldo Inicial	Débitos		Créditos		Saldo Final
	Cantidad	Total	Cantidad	Total	
6,000,000,000.00	0		0		6,000,000,000.00

Movimientos pendientes	Débitos		Créditos		Saldo Final Disponible
	Cantidad	Total	Cantidad	Total	
	0	0.00	0	0.00	6,000,000,000.00

Nota: Este Estado de Cuenta es preliminar, cualquier diferencia que exista, debe ser reportado inmediatamente al correo electrónico caja_unica@hacienda.go.cr.

Rosibel R. Salazar
Rosibel Rodríguez Salazar
Unidad Operaciones Bancarias



02/01/2012
11:48:14AM

ESTADO DE CUENTA CAJA UNICA

Correspondiente al período 2011 / 12



Cuenta: 73900021801801023 - Banco Hipotecario de la Vivienda-Recursos FODESAF
Titular: 3-007-078890 Banco Hipotecario de la Vivienda
Dirección: San Pedro de Montes de Oca 200 oeste y 200 norte de Taco Bell
Moneda: COLONES

Fecha Mov.	Fecha Reg.	Movimiento	Descripción	Débitos	Créditos
07/12/2011	07/12/2011	102585	SPM 125. GTE 966583	295,000,000.00	0.00
09/12/2011	09/12/2011	102860	SPM 129. GTE DEL 968621 AL 968635	933,564,183.19	0.00
12/12/2011	12/12/2011	103059	CU 73900011226101013, CCSS-FODESAF, SPM N° 042-11, Traspaso de fondos al BANHVI, según oficio DG-835, Concepto: Prog. BANHVI-FOSUVI	0.00	2,518,254,138.09
16/12/2011	16/12/2011	103597	SPM 130. GTE DEL 978071 al 978082	380,295,465.29	0.00
19/12/2011	19/12/2011	103855	SPM 131. GTE DEL 980971 al 980972	570,908,483.50	0.00
21/12/2011	21/12/2011	104234	SPM 133. GTE DEL 986153 al 986154	83,684,425.00	0.00
21/12/2011	21/12/2011	104275	CU 73900011226101013, CCSS-FODESAF, SPM N° 0045-11, Traspaso de fondos al BANHVI, según oficio DG-876-11, concepto: Programa Banhvi-FOSUVI	0.00	300,000,000.00

Saldo Inicial	Débitos		Créditos		Saldo Final
	Cantidad	Total	Cantidad	Total	
1,638,332,432.73	5	2,263,452,556.98	2	2,818,254,138.09	2,193,134,013.84

Movimientos pendientes	Débitos		Créditos		Saldo Final Disponible
	Cantidad	Total	Cantidad	Total	
	0	0.00	0	0.00	2,193,134,013.84

Nota: Este Estado de Cuenta es preliminar, cualquier diferencia que exista, debe ser reportado inmediatamente al correo electrónico caja_unica@hacienda.go.cr.

Rosibel U.S.
 Rosibel Rodríguez Salazar
 Unidad Operaciones Bancarias
 Ministerio de Hacienda



02/01/2012
11:45:30AM

ESTADO DE CUENTA CAJA UNICA

Correspondiente al periodo 2011 / 12



Cuenta: 73900021801801017 - Banco Hipotecario de la Vivienda
Titular: 3-007-078890 Banco Hipotecario de la Vivienda
Dirección: San Pedro de Montes de Oca 200 oeste y 200 norte de Taco Bell
Moneda: COLONES

Fecha Mov.	Fecha Reg.	Movimiento	Descripción	Débitos	Créditos
07/12/2011	07/12/2011	102587	SPM 126 GTE 966582	500,000,000.00	0.00
09/12/2011	09/12/2011	102877	SPM 128 GTE 967815	775,439.59	0.00
27/12/2011	27/12/2011	104942	FACTURA GOBIERNO NUMERO:2000207407	0.00	10,000,000,000.00

Saldo Inicial	Débitos		Créditos		Saldo Final
	Cantidad	Total	Cantidad	Total	
9,070,970,728.31	2	500,775,439.59	1	10,000,000,000.00	18,570,195,288.72

Movimientos pendientes	Débitos		Créditos		Saldo Final Disponible
	Cantidad	Total	Cantidad	Total	
	0	0.00	0	0.00	18,570,195,288.72

Nota: Este Estado de Cuenta es preliminar, cualquier diferencia que exista, debe ser reportado inmediatamente al correo electrónico caja_unica@hacienda.go.cr.

Rosibel Rodríguez Salazar
Rosibel Rodríguez Salazar
Unidad Operaciones Banco



Banco Hipotecario de la Vivienda

SUBGERENCIA FINANCIERA
Departamento financiero Contable



LIBRO DE BANCOS FOSUVI HACIENDA PLATINO
CUENTA PLATINO B.C.R. 229-361
FUENTE 31: 1130110100040009
AL 31 DE DICIEMBRE DE 2011

FECHA	NUMERO	BENEFICIARIO	DEBITOS	CREDITOS	SALDO	# C.D.
SALDO AL 30.11.2011					57,087.77 /	

Banco Hipotecario de la Vivienda



SUBGERENCIA FINANCIERA
Departamento Financiero Contable

LIBRO DE BANCOS FOSUVI FODESAF PLATINO
CUENTA PLATINO B.C.R. 229-370
FUENTE 31: 1130110100040010
AL 31 DE DICIEMBRE 2011

FECHA	NUMERO	BENEFICIARIO	DEBITOS	CREDITOS	SALDO	# C.D.
SALDO AL 30.11.2011					325,766.03✓	

Banco Hipotecario de la Vivienda

SUBGERENCIA FINANCIERA
Departamento Financiero Contable



LIBRO DE BANCOS FOSUVI
CUENTA B.C.R. 178608-2
FUENTE 31: 1130110100010006
AL 31 DE DICIEMBRE 2011

FECHA	NUMERO	BENEFICIARIO	DEBITOS	CREDITOS	SALDO	# C.D.
SALDO AL 30.11.2011					4,056,061.46	
08.12.2011	DEP. 26512466		3,656,100.00 ✓		7,712,161.46	12
08.12.2011	DEP. 340524		2,735,000.00 ✓		10,447,161.46	13
08.12.2011	DEP. 49624530		2,675,660.88 ✓		13,122,822.32	14
08.12.2011	DEP. 49624660		3,366,170.90 ✓		16,468,993.22	15
08.12.2011	DEP. 49624699		3,327,384.00 ✓		19,816,377.22	16
08.12.2011	DEP. 49740869		70,000.00 ✗		19,886,377.22	17
08.12.2011	DEP. 6913		525,900.00 ✓		20,412,277.22	18
13.12.2011	DEP. 40684		4,251,445.40 ✓		24,663,722.62	33
13.12.2011	DEP. 16401726		2,600,000.00 ✓		27,463,722.62	31
13.12.2011	DEP. 16201574		2,875,030.78 ✓		30,138,753.40	32
19.12.2011	DEP. 1204		588,504.50 ✓		30,725,257.90	47
19.12.2011	DEP. 16014181		3,511,000.00 ✓		34,236,257.90	48
19.12.2011	DEP. 49826772		885,000.00 ✓		35,121,257.90	49
19.12.2011	DEP. 49906825		35,110.00 ✓		35,158,367.90	50
21.12.2011	DEP. 12250		5,225,000.00 ✓		40,381,367.90	61
21.12.2011	DEP. 12551		5,225,000.00 ✓		45,606,367.90	62
21.12.2011	DEP. 12552		5,224,000.00 ✓		50,830,367.90	63
21.12.2011	DEP. 12553		5,226,000.00 ✓		56,056,367.90	64
21.12.2011	DEP. 12555		5,224,000.00 ✓		61,280,367.90	65
21.12.2011	DEP. 12557		5,225,000.00 ✓		66,505,367.90	66
21.12.2011	DEP. 12558		5,225,000.00 ✓		71,730,367.90	67
21.12.2011	DEP. 12559		5,225,000.00 ✓		76,955,367.90	68
21.12.2011	DEP. 12560		5,225,000.00 ✓		82,180,367.90	70
21.12.2011	DEP. 1256		5,225,000.00 ✓		87,405,367.90	69
21.12.2011	CK. 2963	Urbaniz. Triangulo del Norte S.A.		24,528,150.19	62,877,217.71	60
21.12.2011	DEP. 14554542		160,987.84 ✓		63,038,205.55	76
21.12.2011	DEP. 15011740		547,601.21 ✓		63,585,806.76	77
21.12.2011	DEP. 16045790		53,125.90 ✓		63,638,932.66	78
21.12.2011	DEP. 16452145		2,682,606.53 ✓		66,321,539.19	79
21.12.2011	DEP. 184502		2,322,883.03 ✓		68,644,422.22	80
21.12.2011	DEP. 291111		638,708.05 ✓		69,283,130.27	81
21.12.2011	DEP. 3192		14,835,957.86 ✓		84,119,088.13	82
21.12.2011	DEP. 32635		3,052,446.91 ✓		87,171,535.04	83
21.12.2011	DEP. 36250		979,474.63 ✓		88,151,009.67	84
21.12.2011	DEP. 37486		307,413.42 ✓		88,458,423.09	85
21.12.2011	DEP. 405		12,607.19 ✓		88,471,030.28	86
21.12.2011	DEP. 45645		3,086,039.04 ✓		91,557,069.32	87
21.12.2011	DEP. 49750687		125,795.62 ✓		91,682,865.14	88
21.12.2011	DEP. 5003788		3,072,609.23 ✓		94,755,474.37	89
21.12.2011	DEP. 5009646		2,072,592.42 ✓		96,828,066.79	90
21.12.2011	DEP. 525528		2,732,918.48 ✓		99,560,985.27	91
21.12.2011	DEP. 6351458		18,135.80 ✓		99,579,121.07	92
21.12.2011	DEP. 986		70,322.20 ✓		99,649,443.27	93
22.12.2011	DEP. 11293468		74,463.52 ✓		99,723,926.79	99
22.12.2011	DEP. 115855		508,967.00 ✓		100,232,893.79	100
22.12.2011	DEP. 11812		542,677.04 ✓		100,775,570.83	101
22.12.2011	DEP. 133049		4,997.50 ✓		100,780,568.33	102
22.12.2011	DEP. 13494000		4,690,000.00 ✓		105,470,568.33	103

LIBRO DE BANCOS FOSUVI
 CUENTA B.C.R. 176608-2
 FUENTE 31: 1130110100010006
 AL 31 DE DICIEMBRE 2011

FECHA	NUMERO	BENEFICIARIO	DEBITOS	CREDITOS	SALDO	# C.D.
22.12.2011	DEP. 1445050		3,600,000.00 /		109,070,568.33	104
22.12.2011	DEP. 33049		85,216.81 /		109,155,785.14	105
22.12.2011	DEP. 4762485		175,977.40 /		109,331,762.54	106
22.12.2011	DEP. 49752795		1,414,000.00 /		110,745,762.54	107
23.12.2011	N.D. 6242011			110,745,762.54 ✕	0.00	98
29.12.2011	N.C. 1766082		101,743.95 /		101,743.95	114

Banco Hipotecario de la Vivienda

SUBGERENCIA FINANCIERA
Departamento de Fomento Comunal



LIBRO DE BANCOS FOSUVI EMERGENCIAS
CUENTA CORRIENTE BCR 001-294730-7
FUENTE 31: 1130110100010011
AL 31 DE ENERO 2012

FECHA	NUMERO	BENEFICIARIO	DEBITOS	CREDITOS	SALDO	# C.D.
Saldo al 31.12.2011					157.32	113
					157.32	
					157.32	

Banco Hipotecario de la Vivienda

SUBGERENCIA FINANCIERA
Departamento de Ingresos Corrientes



LIBRO DE BANCOS FOSUVI
CUENTA PLATINO B.C.R. 229-345
FUENTE 31: 1130110100040003
AL 31 DE DICIEMBRE 2011

FECHA	NUMERO	BENEFICIARIO	DEBITOS	CREDITOS	SALDO	# C.D.
					310,914,093.73	
					3,811,383,956.74	2
01.12.2011	N.C. 7809993		3,500,469,863.01 ✓		3,808,019,056.51	1
01.12.2011	N.D. 5802011			3,354,900.23 ✓	3,808,019,056.51	
02.12.2011	N.D. 33641			3,498,479,472.59	309,539,583.92	3 y 5
02.12.2011	N.D. 5662011			68,340,527.88	241,199,056.04	4
06.12.2011	N. 7810041		1,509,712,500.00 ✓		1,750,911,556.04	8
06.12.2011	N.D. 34728			2,039.00	1,750,909,517.04	11
06.12.2011	N.D. 34728			1,499,842,351.17	251,067,185.87	7
07.12.2011	N.D. 5842011			166,052,960.39 ✓	85,014,205.48	10
09.12.2011	N.C. 63085620		650,000,000.00 ✓		735,014,205.48	29
09.12.2011	N.C. 1085820		3,141,666.65 ✓		738,155,872.13	28
09.12.2011	N.D. 83109112			738,085,000.00	70,672.13	26
09.12.2011	N.D. 5662011			70,000.00 ✗	872.13	27
12.12.2011	N.C. 7810136		1,511,550,000.00 ✓		1,511,550,872.13	30
13.12.2011	N.C. 5579680		1,000,000,000.00 ✓		2,511,550,872.13	36
15.12.2011	N.D. 83114484			1,250,000,000.00	1,261,550,872.13	34
15.12.2011	N.D. 83114485			1,250,000,000.00	11,550,872.13	35
16.12.2011	N.C. 8012011		0.00	4,766,170.90 ✓	6,784,701.23	38
16.12.2011	N.C. 1085819		7,812,500.00 ✓		14,597,201.23	39
16.12.2011	N.C. 63065819		1,250,000,000.00		1,264,597,201.23	40
16.12.2011	N.C. 63114484		1,250,000,000.00		2,514,597,201.23	41
16.12.2011	N.C. 83114485		1,250,000,000.00		3,764,597,201.23	42
16.12.2011	N.D. 63115804			1,250,000,000.00	2,514,597,201.23	43
16.12.2011	N.D. 63115807			1,250,000,000.00	1,264,597,201.23	44
20.12.2011	DEP. 5579671		63,335.00		1,264,660,536.23	54
19.12.2011	N.D. 40013			150,166,666.67	1,114,493,869.56	53
20.12.2011	N.C. 1109112		1,071,248.35 ✓		1,115,565,117.91	56
20.12.2011	N.C. 63109112		738,085,000.00		1,853,850,117.91	57
20.12.2011	N.D. 6142011			668,495,894.16 ✓	965,154,223.75	73
20.12.2011	N.D. 6002011			105,419,190.00 ✓	659,735,033.75	72
20.12.2011	N.D. 6152011			11,307,980.00 ✓	848,427,073.75	74
21.12.2011	N.C. 5446665		2,181,027,973.75 ✓		3,029,455,047.50	95
21.12.2011	N.D. 6192011			63,335.00	3,029,391,712.50	75
21.12.2011	N.D. 63119373			2,518,254,138.00	511,137,574.50	71
21.12.2011	N.D. 63119537			511,137,574.00	0.50	59
23.12.2011	N.C. 5079574		110,745,762.54 ✗		110,745,763.04	97
23.12.2011	N.D. 63121494			110,745,462.00	301.04	108
29.12.2011	N.C. 345		2,097,489.99 ✓		2,097,791.03	116